

ООО ИК «Фридом Финанс»

НАДЕЖНЫЙ ПАРТНЕР В МИРЕ ИНВЕСТИЦИЙ



FREEDOM
finance



КТО МЫ?



Первый российский брокер,
получивший листинг
на NASDAQ
Наши акции под тикером
FRHC торгуются на одной
площадке с Apple, Google,
Microsoft и Intel



О ХОЛДИНГЕ



ИК «Фридом Финанс» входит в международный публичный холдинг **Freedom Holding Corp.**, специализирующийся на предоставлении инвестиционных услуг на мировых фондовых рынках

- 13 стран присутствия – **Россия, Казахстан, Узбекистан, Киргизия, Украина, Германия, Кипр, Азербайджан, Великобритания, США, Армения, Греция, Испания**
- Команда из более чем **3000 специалистов**
- **107 офисов** по всему миру
- Деятельность холдинга регулируется **Комиссией по ценным бумагам и биржам США (SEC)**. Компания полностью соответствует предъявляемым к ней требованиям со стороны SEC по открытости бизнеса и предоставлению финансовой отчетности по стандартам **US GAAP**
- Freedom Holding Corp. купил старейшего российского брокера **«Церих Кэпитал»**
- Freedom Holding Corp. приобрел казахстанский **Банк Kassa Nova**
- **Агентство MSCI** включило Freedom Holding Corp. в индексы **MSCI U.S. Small Cap 1750** и **MSCI U.S. Investable Market 2500**
- Freedom Holding Corp. предоставляет прямой доступ на американские биржи благодаря **покупке брокеров Prime Executions Inc. и MKM Partners**
- ИК «Фридом Финанс» – российская часть холдинга, занимает **9-е место** в рейтингах брокеров **Московской биржи** по числу зарегистрированных клиентов
- **АО «Фридом Финанс»** – казахстанская часть холдинга, в **рэнкинге активности членов KASE** компания занимает **1-е место** в секторах «долевые ценные бумаги», «долговые ценные бумаги», «репо» и «государственные ценные бумаги»
- Акции холдинга торгуются на **Nasdaq, KASE** и **СПБ Бирже**. В 2021 году бумаги вошли в число самых быстрорастущих по данным **Zacks Equity Research**
- Рыночная капитализация Freedom Holding Corp. превышает **\$3,4 млрд**

ГЕОГРАФИЯ ПРИСУТСТВИЯ ХОЛДИНГА



ООО ИК «ФРИДОМ ФИНАНС» – 2022



ООО ИК «ФРИДОМ ФИНАНС» – ЭТО

КОМАНДА СПЕЦИАЛИСТОВ
С БОЛЕЕ ЧЕМ ДЕСЯТИЛЕТНИМ
ОПЫТОМ РАБОТЫ
НА РОССИЙСКИХ
И МЕЖДУНАРОДНЫХ БИРЖАХ



ПОБЕДИТЕЛЬ КОНКУРСА НАУФОР
«ЭЛИТА ФОНДОВОГО РЫНКА 2019»
В НОМИНАЦИИ «БРОКЕРСКАЯ
КОМПАНИЯ – ВОСХОДЯЩАЯ
ЗВЕЗДА»



ИК «ФРИДОМ ФИНАНС» ВЫВЕЛА
НА МОСКОВСКУЮ БИРЖУ
И СПБ БИРЖУ УНИКАЛЬНЫЕ
ИННОВАЦИОННЫЕ
ИНВЕСТИЦИОННЫЕ ПРОДУКТЫ:
БПИФ «ЛИДЕРЫ ТЕХНОЛОГИЙ», ЗПИФ
«ФОНД ПЕРВИЧНЫХ РАЗМЕЩЕНИЙ»,
ЗПИФ «ФОНД ВДО РАЗВИВАЮЩИХСЯ
РОССИЙСКИХ КОМПАНИЙ»,
ИПИФ «ИНДУСТРИИ БУДУЩЕГО»



БОЛЕЕ
1200
СОТРУДНИКОВ



РЕЙТИНГ КОМПАНИИ (ЭКСПЕРТ РА)
ruBBB
ПРОГНОЗ – СТАБИЛЬНЫЙ



БОЛЕЕ
137 000
КЛИЕНТСКИХ СЧЕТОВ
НА МОСКОВСКОЙ БИРЖЕ



5-е место
В РЕЙТИНГЕ БРОКЕРСКИХ
КОМПАНИЙ ИД «КОММЕРСАНТЬ»



43
ОФИСА В РФ



ВХОДИТ В
ТОП-9
БРОКЕРОВ НА МОЕХ

ИСТОРИЯ РАЗВИТИЯ



Наш бизнес базируется на двух составляющих: технологии и штат высококвалифицированных специалистов



ДОСТУП К МИРОВЫМ IPO



С ИК «ФРИДОМ ФИНАНС»
ВАМ ДОСТУПНЫ АКЦИИ
БЫСТРОРАСТУЩИХ
КОМПАНИЙ И
ПЕРСПЕКТИВНЫХ
СТАРТАПОВ

ЗА 2019-2021 ГОДЫ
ПУБЛИЧНЫМИ СТАЛИ БОЛЕЕ
1000 КОМПАНИЙ.
ПО СТАТИСТИКЕ, СРЕДНЯЯ
ДОХОДНОСТЬ ОТОБРАННЫХ
НАШИМИ АНАЛИТИКАМИ IPO
ПО ИТОГАМ ТРЕХ МЕСЯЦЕВ
СОСТАВИЛА ОКОЛО **60%**

С 2012 ГОДА НАШИ ИНВЕСТОРЫ СТАЛИ
УЧАСТНИКАМИ БОЛЕЕ ЧЕМ **260 СДЕЛОК**.
СРЕДНЯЯ ДОХОДНОСТЬ IPO, СОСТОЯВШИХСЯ
С 2012-ГО ПО ЯНВАРЬ 2022 ГОДА, НА
ТЕКУЩИЙ МОМЕНТ СОСТАВЛЯЕТ БОЛЕЕ **55%**

СРЕДИ НАИБОЛЕЕ ЗАМЕТНЫХ
РАЗМЕЩЕНИЙ – **TWITTER, ALIBABA, LEVI
STRAUSS, ZOOM, AIRBNB, BEYOND MEAT**

Для квалифицированных инвесторов

ОБЗОР ДОХОДНОСТИ СДЕЛОК IPO

Год	Тикер	Компания	Дата IPO	Цена размещения, \$	Прирост цены на открытии	Цена акций на 02.09.2021, \$	Изменение цены с момента IPO на 02.09.2021
2021	→ IMRX	Immuneering Corp.	29-Jul	15	30,00%	26,05	→ 73,67%
2021	OMGA	Omega Therapeutics Inc.	29-Jul	17	30,00%	18,16	6,82%
2021	RXST	RxSight Inc.	29-Jul	16	9,38%	15,77	-1,44%
2021	HOOD	Robinhood Markets Inc.	28-Jul	38	0,00%	44,57	17,29%
2021	→ RSKD	Riskified Ltd.	28-Jul	21	28,57%	33,25	→ 58,33%
2021	DUOL	Duolingo Inc.	27-Jul	102	38,63%	137,48	34,78%
2021	CTKB	Cytek BioSciences	22-Jul	17	18,24%	20,85	22,65%
2021	→ BASE	Couchbase Inc.	21-Jul	24	23,33%	47,1	→ 96,25%
2021	→ LAW	CS DISCO Inc.	20-Jul	32	41,44%	54,38	→ 69,94%
2021	VTEX	VTEX	20-Jul	19	32,11%	25,3	33,16%
2021	BLND	Blend Labs Inc.	15-Jul	18	11,11%	17,13	-4,83%
2021	RPID	Rapid Micro Biosystems Inc.	14-Jul	20	12,50%	19,15	-4,25%
2021	SGHT	SIGHT SCIENCES INC.	14-Jul	24	25,00%	28,75	19,79%
2021	EVCM	EverCommerce Inc.	30-Jun	17	17,65%	22,03	29,59%
2021	LZ	LegalZoom.com Inc	29-Jun	28	31,25%	34,41	22,89%
2021	DIDI	DiDi Global Inc.	29-Jun	14	18,93%	9,2	-34,29%
2021	→ XMTR	Xometry Inc.	29-Jun	44	54,55%	72,88	→ 65,64%
2021	→ S	SENTINELONE INC.	29-Jun	35	31,43%	67,26	→ 92,17%
2021	GRPH	Graphite Bio Inc.	24-Jun	17	30,00%	19,63	15,47%
2021	CFLT	Confluent Inc.	23-Jun	36	22,22%	53,07	47,42%
2021	→ DOCS	Doximity Inc.	23-Jun	26	58,35%	91	→ 250,00%
2021	CXM	Sprinklr Inc.	22-Jun	16	-8,75%	15,51	-3,06%
2021	CYT	Cyteir Therapeutics	17-Jun	18	-8,33%	18,92	5,11%
2021	→ VERV	Verve Therapeutics	16-Jun	19	57,89%	70,7	→ 272,11%
2021	WKME	WalkMe Ltd.	15-Jun	31	0,81%	29,14	-6,00%
2021	→ TASK	TaskUs Inc.	10-Jun	23	19,78%	65,45	→ 184,57%
2021	LFST	LIFESTANCE HEALTH GROUP INC.	09-Jun	18	11,11%	14,98	-16,78%
2021	ZETA	ZETA GLOBAL HOLDINGS CORP.	09-Jun	10	-9,90%	6,89	-31,10%
2021	→ MNDY	Monday.com Ltd.	09-Jun	155	11,71%	406,49	→ 162,25%

ОБЗОР ДОХОДНОСТИ СДЕЛОК IPO

LMND Lemonade Inc

Финансовые услуги

Lemonade – онлайн-платформа с использованием искусственного интеллекта для оказания страховых услуг

Дата размещения: **01.07.20**

Цена размещения: **\$29**

Прирост к локапу: **86%**

CVAC CureVac N.V.

Медицина

CureVac B.V. – создатель нового класса лекарств на основе мРНК и методик терапии с их применением

Дата размещения: **13.08.20**

Цена размещения: **\$16**

Прирост к локапу: **378%**

PRLD Prelude Therapeutics

Медицина

Prelude Therapeutics – разработчик инновационных методов лечения онкологических заболеваний

Дата размещения: **24.09.20**

Цена размещения: **\$19**

Прирост к локапу: **342%**

ОЖИДАЕМЫЕ IPO В 2022 ГОДУ: INSTACART



instacart

Дата основания:	2012 год
Сотрудники:	12305
Всего привлечено:	\$2,9 млрд
Последняя оценка:	\$39 млрд
Выручка 2020 год:	\$1,5 млрд

Один из самых популярных сервисов доставки продуктов. С марта по май 2020 года количество заказов выросло на 500% г/г. В ноябре появились слухи, что компания пригласила Goldman Sachs в качестве организатора IPO, которое может пройти в 2022 году.

На IPO компанию могут оценить в \$50 млрд. Последний раз компанию оценили в \$39 млрд. За свою историю, по данным Crunchbase, компания получила в виде инвестиций около \$2,9 млрд.

Для квалифицированных инвесторов

ОЖИДАЕМЫЕ IPO В 2022 ГОДУ: DATABRICKS



databricks

Дата основания: **2013 год**
Сотрудники: **2822**
Всего привлечено: **\$1,9 млрд**
Последняя оценка: **\$38 млрд**
Выручка 2020 год : **\$350 млн**

Databricks – это стартап, специализирующийся на создании и продвижении программного обеспечения для обработки и подготовки к анализу больших данных (big data). В 2021 году компания в ходе инвестиционных раундов привлекла \$2,6 млрд и была оценена в \$38 млрд.

Данная оценка капитализации Databricks свидетельствует о признании тремя ведущими провайдерами облачных услуг в США того, что возможности, которые обеспечивает стартап, аналогичны возможностям его конкурента Snowflake, который также сосредоточен на создании и внедрении облачного ПО.

Для квалифицированных инвесторов

КОНСУЛЬТАЦИОННОЕ УПРАВЛЕНИЕ



Это услуга, которая позволяет совместить преимущества самостоятельной торговли и концепции доверительного управления. Предназначена для тех, кто не имеет возможности постоянно следить за рынком и генерировать инвестиционные идеи

- **Индивидуально подобранная** инвестиционная стратегия
- **Широкий перечень финансовых инструментов**, нет ограничений (по сравнению с ДУ, где стратегия определена инвестиционной декларацией)
- Контроль за соблюдением принципа **диверсификации активов**, а также за **risk** и **money management** в портфеле клиента
- Конечное решение принимает **клиент**
- **Нет вознаграждения брокера за успех** (прибыль), только комиссии за сделки

Для квалифицированных инвесторов

При отборе идей для портфеля КУ совмещаются три метода

Фундаментальный анализ. Оцениваются такие параметры, как темпы роста эмитента, обороты, инвестиции в R&D, динамика доли рынка, имиджевая составляющая бренда и его продуктов. С фундаментальной точки зрения также важно наличие истории эффективной деятельности и перспективной бизнес-модели

Технический анализ. Ориентиром выступает среднесрочный таймфрейм, что подразумевает горизонт инвестирования от нескольких дней до полугода. Отдельно отслеживаются объемы торгов по выбранной бумаге

Медиаметрия. Анализируются упоминания в ведущих мировых СМИ динамично развивающихся компаний из таких отраслей, как IT, медицина, логистика, энергетика. Компании с позитивным информационным фоном включаются в каталог идей

Подобранные в соответствии с данной методологией акции с большей вероятностью продемонстрируют опережающий рост в условиях восходящего тренда на рынке

ПРИМЕРЫ РЕКОМЕНДАЦИЙ АНАЛИТИКОВ ИК «ФРИДОМ ФИНАНС»



Alaska

Название: **Alaska Air Group**

Тикер: **ALK**

Текущая цена акций: **\$52,34**

Целевая цена акций: **\$63**

Потенциал роста: **20,4%**



Ключевые аргументы в пользу идеи

- Восстановление спроса на авиаперелеты по мере снятия противозидемических ограничений
- Низкая стоимость компании относительно конкурентов
- Высокая финансовая устойчивость

Инвестиционный тезис

Alaska Air Group американский авиаперевозчик среднего размера, ориентированным на перевозки внутри страны. В США компания генерирует почти 90% выручки, в Канаде – около 7%, в Мексике – около 5%.

Высокие цены на нефть и нефтепродукты и снижение спроса на перелеты, обусловленное фактором пандемии, привели к коррекции котировок компании. От максимальных отметок прошлого года бумаги ALK опустились на 27%. Мы ожидаем восстановительного роста акций Alaska Air Group в 2020 году благодаря нескольким причинам, в том числе:

- **Восстановление спроса на авиаперелеты.** По мере ослабления пандемии и снятия ограничений на передвижения спрос на авиаперелеты может существенно вырасти, что позитивно повлияет на финансовые результаты ALK. Выручка компании может увеличиться на 44% г/г, до \$9 млрд, а скорректированная чистая прибыль составит ориентировочно \$400 млн после прошлогоднего убытка \$256 млн.
- **Недооцененность относительно конкурентов.** Акции Alaska Air Group торгуются с существенным дисконтом по отношению к бумагам других авиаперевозчиков из состава S&P 500. Прогнозное отношение EV/EBITDA 2022 года для ALK составляет 5,9 при среднем по сектору 10. Мультипликатор P/E у компании находится на уровне 11,7 при среднем для входящих в индекс широкого рынка авиакомпаний коэффициенте 40.
- **Высокая финансовая устойчивость.** В прошлом году Alaska Air Group смогла сократить чистый долг на \$737 млн (43%), до \$970 млн, параллельно увеличив капзатраты на 70%, до \$1 млрд. По состоянию на конец 2021 года краткосрочная задолженность компании составляла \$366 млн, а объем денежных средств и краткосрочных инвестиций достиг \$3,1 млрд.

По нашему мнению, Alaska Air Group лучше конкурентов готова к окончанию пандемии COVID-19, а ее котировки способны продемонстрировать повышение на горизонте нескольких месяцев.

ПРИМЕРЫ РЕКОМЕНДАЦИЙ АНАЛИТИКОВ ИК «ФРИДОМ ФИНАНС»



TRAVEL+ LEISURE

Название: **Travel + Leisure**

Тикер: **TNL**

Текущая цена акций: **\$52,87**

Целевая цена акций: **\$72**

Потенциал роста: **36,2%**



Travel + Leisure Co. – один из ведущих игроков на рынке таймшера с доступом примерно к 20 туристическо-курортным зонам в США.

Ключевые инвестиционные тезисы

- Туристический трафик в США практически достиг допандемного уровня, однако количество проданных туров в сегменте Vacation Ownership за последние три квартала вдвое ниже, чем за аналогичный период 2019 года. Цена тура при этом выросла на 36% по сравнению с уровнем конца 2019-го. Существенную долю доходов компании обеспечивает сегмент Travel and Membership. За счет этого направления Travel + Leisure зарабатывает на комиссиях членов программы. Здесь за девять месяцев прошлого года было зафиксировано больше транзакций, чем за весь 2020-й. Количество участников программ в последнем финквартале вернулось к уровню четвертого квартала 2019-го. Выручка восстановилась почти на 80% к показателю 2019 года. Это – средний по отрасли результат. Ослабление противоковидных ограничений способно дополнительно подстегнуть как внутренний, так и международный туризм. Это позволит TNL увеличить продажи.
- В связи с предстоящим ужесточением денежно-кредитной политики ФРС инвесторы все чаще предпочитают вкладываться в компании «стоимости». На фоне конкурентов в отрасли Travel Services и Lodging акции Travel + Leisure выглядят недооцененными. По EV/EBITDA она торгуется 15,3x за последние 12 месяцев (LTM) при медиане более 30x. При этом рентабельность по EBITDA (LTM) у компании равняется 22,9% при средней по индустрии 7,8%, чистая рентабельность (LTM) составляет 7,2% при среднерыночном показателе -6,2%; а рентабельность инвестированного капитала (LTM) находится на уровне 16,7%, тогда как среднеотраслевое значение равно всего 1,7%
- Travel + Leisure повысила дивиденд на 17% в ноябре 2021 году, его доходность – 2,4%, что почти вдвое выше, чем у компаний из индекса S&P 500. При этом аналоги Travel + Leisure зачастую не платят дивиденды, а те, кто делятся прибылью с акционерами, предлагают существенно более низкую доходность.

Консенсус целевой цены акции Travel + Leisure – \$72 с потенциалом роста до \$66 к 3 апреля текущего года. В условиях повышенной волатильности и с учетом технической картины рекомендуем установить стоп-лосс на отметке \$51,5, или на уровне \$46,5 для инвесторов с сильным риск-профилем.

ПРИМЕРЫ РЕКОМЕНДАЦИЙ АНАЛИТИКОВ ИК «ФРИДОМ ФИНАНС»



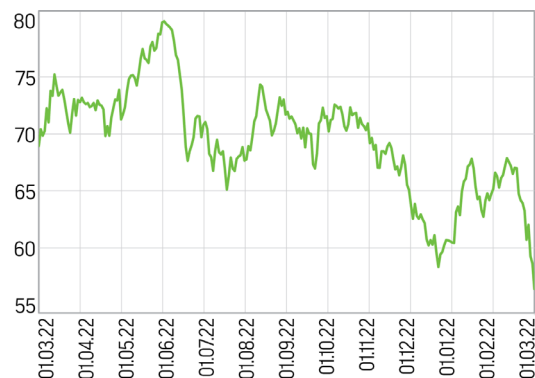
Название: **Citigroup**

Тикер: **C**

Текущая цена акций: **\$58,59**

Целевая цена акций: **\$76**

Потенциал роста: **29,7%**



Citigroup (C) – финансовый конгломерат с наибольшим в секторе географическим охватом бизнеса, один из крупнейших эмитентов кредитных карт, первичный дилер Казначейства США. Банки Citi есть в 160 странах, где корпорация оказывает услуги потребительского, корпоративного и инвестиционного банкинга.

В 2021 году чистая прибыль Citi увеличилась на 14,2% г/г, а EPS выросла на 24%, до \$10,14. В этом году драйверами роста станут восстановление деловой и потребительской активности в мире, а также нормализация денежно-кредитной политики.

С 2021 года Citi реализует стратегию оптимизации с целью повышения маржинальности. Для этого корпорация продает наименее эффективные подразделения розничного банкинга в Мексике, странах Восточной Европы и Азии. За счет соответствующих сделок Citi планирует получить \$7 млрд, которые инвестирует в цифровую трансформацию и реорганизацию. Фокус смещается на развитие бизнеса на более привлекательных рынках (Сингапур, Гонконг, Великобритания, страны Персидского залива) и в прибыльном сегменте услуг для институциональных клиентов. В марте компания проведет первый за последние пять лет день инвестора, на котором представит более четкий план трансформации.

Дивидендная доходность бумаг Citi – 3,4% годовых, выплаты составляют \$2,04 на акцию, что эквивалентно 20% его прибыли. В 2021 году эмитент выкупил около \$7,6 млрд собственных акций, в течение 2022-го объем buy back может составить \$8-9 млрд.

Акции C торгуются с дисконтом и сохраняют высокий потенциал роста как в сравнении со среднегодовыми значениями за последние пять лет, так и в сопоставлении с аналогичными показателями у конкурентов. По P/E корпорация оценена в 6,0x при среднем по отрасли значении 13x в отрасли, по P/BV – в 0,7x, по P/TBV – в 0,76x, при этом ROE достиг максимальных для эмитента 11,5%. Целевая цена акции Citigroup на горизонте года – \$76.

СОБРАННЫЕ НАШИМИ
ЭКСПЕРТАМИ
УНИКАЛЬНЫЕ
ИНВЕСТИЦИОННЫЕ
ПОРТФЕЛИ,
ПОЗВОЛЯЮЩИЕ
ПОЛУЧАТЬ ВЫСОКУЮ
ДОХОДНОСТЬ

Высокий уровень
диверсификации

Требования к качеству
включенных в портфель бумаг –
максимальные **надежность,**
перспективность, потенциальная
доходность

ЗПИФ* «Фонд первичных размещений»



Не имеющий аналогов на российском фондовом рынке высокодиверсифицированный инвестиционный продукт, открывающий для самого широкого круга инвесторов возможность участвовать в сделках IPO на американском рынке. ЗПИФ выпущен УК «Восток-Запад», маркетмейкером является ИК «Фридом Финанс»



Для неквалифицированного инвестора в России «Фонд первичных размещений» – практически единственная возможность добавить такой инструмент, как **IPO**, в свой инвестиционный портфель



Фонд IPO получает **аллокацию** (удовлетворение заявки инвестора на покупку акций, которая подается перед IPO) **по верхней границе**, что для частного инвестора редкость



Фонд торгуется с июля 2020 года на **Мосбирже** в рублях, на **СПБ Бирже** и в **Казахстане** – с сентября в долларах



Фонд состоит из IPO, отобранных экспертами ИК «Фридом Финанс» для наших клиентов. С 2012 года они участвовали более чем в **260 размещениях**



ЗПИФ IPO – самый торгуемый фонд на Мосбирже. Средний дневной объем торгов превышает **700 млн** рублей



Диверсификация портфеля: в каждое IPO вкладывается не более **10%** средств ЗПИФа

* Закрытый паевой инвестиционный фонд рыночных финансовых инструментов

БПИФ* «Лидеры технологий»

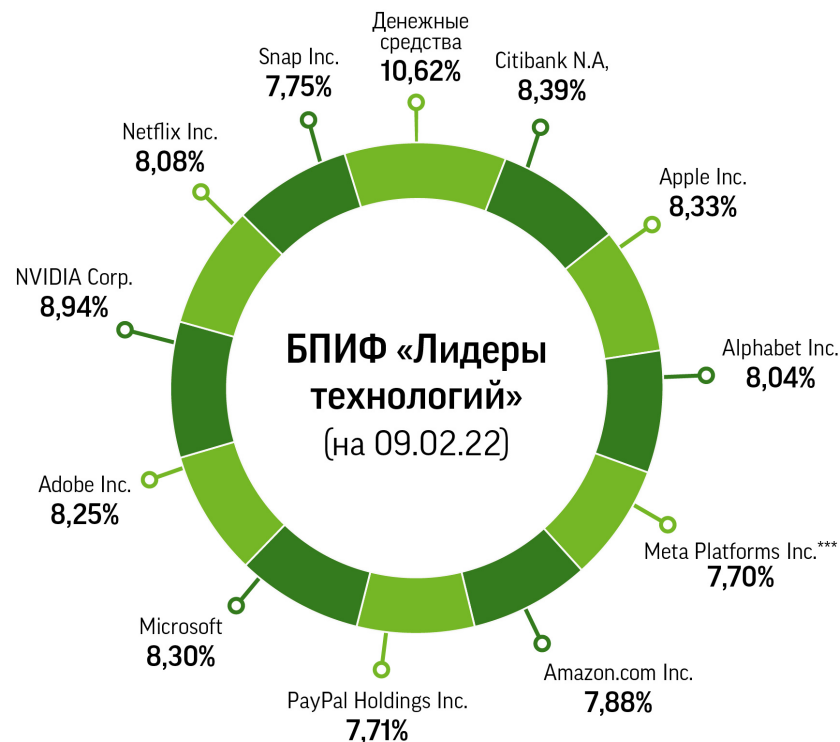
Это революционный для российского фондового рынка инвестиционный продукт, который позволяет стать совладельцем доли в десяти IT-компаниях США, купив всего один пай.

Данный паевой инвестфонд за год обеспечил инвесторам доходность более 80%

Это революционный для российского фондового рынка инвестиционный продукт, который является аналогом зарубежных ETF** и позволяет стать совладельцем доли в лучших IT-компаниях США, купив всего один пай фонда. БПИФ выпущен УК «Восток-Запад», маркетмейкером является ИК «Фридом Финанс»

Оптимальная диверсификация: доля каждой компании в фонде составляет не более 11%, что обеспечивает сбалансированность портфеля

Бенчмарком для БПИФа выступает специально запущенный на СПб Бирже индекс «Лидеры технологий»



*Биржевой паевой инвестиционный фонд

**ETF (Exchange Traded Fund) – торгуемый биржевой инвестиционный фонд

***Компания признана в России экстремистской организацией, деятельность по реализации продуктов – социальных сетей Facebook и Instagram запрещена на территории России по основаниям осуществления экстремистской деятельности

ЗПИФ* «Фонд ВДО развивающихся российских компаний»



В основе стратегии фонда лежит идея комплексного подхода к инвестированию в новые размещения выпусков облигаций перспективных российских компаний.

Риски снижаются за счет высокого уровня диверсификации: в портфель включается свыше 20 бумаг эмитентов, представляющих десять разных отраслей



Участие в эмиссии выпусков облигаций российских компаний равными долями в целях обеспечения оптимальной диверсификации



Фокус на облигациях компаний малой и средней капитализации. Минимальная доля бумаг в портфеле фонда – **75%**



Фиксация позиций при погашении выпуска облигаций, если ценная бумага не была исключена из состава фонда по критериям ухудшения финансового положения эмитента



Фонд получает купонный доход на облигации, который распределяется между пайщиками в виде соответствующих выплат ежеквартально

*Закртыый паевой инвестиционный фонд рыночных финансовых инструментов

**По данным ООО УК «Восток-Запад» на 09.02.2022

***По данным Московской биржи на 09.02.2022

Торгуется на Московской бирже

ЗПИФ находится под управлением УК «Восток-Запад»
ИК «Фридом Финанс» выступает маркетмейкером

Идентификационный код RU000A1027E5

Правила фонда зарегистрированы Банком России
20.04.2020 за №4025

Стоимость чистых активов** – **949,4 млн рублей**

Стоимость пая*** – **19 060 рублей**

Состав портфеля фонда**

Облигации ПАО «СЭЗ им. Серго Орджоникидзе», АО «Труд»,
ПАО «Самолет», ООО «ДиректЛизинг», ООО «Агрофирма «Рубеж», ОФЗ и другие

ОПИФ* «Первый»



Инвестиции в перспективный российский рынок. Высокий уровень диверсификации за счет вложений в ETF на акции из состава индекса Мосбиржи и отдельные бумаги российских эмитентов с привлекательной дивидендной доходностью



Фонд состоит из акций **более 40 российских эмитентов**, что обеспечивает оптимальную диверсификацию. Все **доходы реинвестируются** в ОПИФ



До **70%** средств фонд инвестирует в **ETF** на индекс Мосбиржи, до **30%** вкладывает в отдельные акции отечественных компаний с **высокой дивидендной доходностью**. При отборе бумаг также учитывается их ликвидность, стабильность дивидендных выплат и кредитное качество эмитента



Фонд доступен широкому кругу инвесторов для **покупки на бирже**. Издержки минимизируются за счет низкой оборачиваемости и отсутствия расходов на маржинальное кредитование



Если ожидания в отношении **дивидендной доходности** снижаются, акция исключается из состава фонда и заменяется более перспективной

Торгуется на Московской бирже с 07.06.21

Находится под управлением ООО «УК «Восток-Запад»
ИК «Фридом Финанс» выступает маркетмейкером

Идентификационный код **RU000A101F29**

Правила фонда зарегистрированы Банком России
12.11.2019 за №3902

Стоимость чистых активов** – **171,62 млн рублей**

Стоимость пая*** – **22 085 рублей**

*Открытый паевой инвестиционный фонд

**По данным ООО УК «Восток-Запад» на 09.02.2022

***По данным Московской биржи на 09.02.2022

ИПИФ* рыночных финансовых инструментов «Индустрии будущего»



Стратегия для тех, кто хочет инвестировать в активно развивающиеся индустрии 10-20-30 ближайших лет. Средства фонда размещаются в акции 33 компаний из 11 отраслей



Потенциал «взрывного» роста

Готовый портфель из бумаг компаний-лидеров, меняющих мир



Раз в квартал производится ребалансировка портфеля фонда



Минимальный порог входа

Цена одного пая фонда существенно ниже стоимости акций отдельных инструментов из его портфеля



Для всех типов инвесторов

Фонд доступен как для квалифицированных, так и для неквалифицированных инвесторов



Стоимость чистых активов** – \$4 446 830

Стоимость пая*** – \$425

Состав портфеля фонда**

IBM, Microsoft, NVIDIA, Amazon, Tesla, Ford, Qualcomm, Alphabet, Sunrun и другие

Торгуется на СПБ Бирже

ИПИФ находится под управлением УК «Восток-Запад» ИК «Фридом Финанс» выступает маркетмейкером

Идентификационный код **RU000A100S25**

Правила фонда зарегистрированы Банком России 06.08.2019 за № 3802

*Интервальный паевой инвестиционный фонд

**По данным ООО УК «Восток-Запад» на 11.02.2022

***По данным СПБ Биржи на 11.02.2022

УСЛУГИ ДЛЯ БИЗНЕСА. ОРГАНИЗАЦИЯ ВЫПУСКА И РАЗМЕЩЕНИЯ ЦЕННЫХ БУМАГ



ЭМИТЕНТ

**ОРГАНИЗАТОР/
АНДЕРРАЙТЕР**

ИНВЕСТОРЫ

БИРЖА

- Высокие темпы роста бизнеса
- Не менее трех лет операционной деятельности
- Стратегия развития
- Положительная динамика финансовых результатов
- Отсутствие существенной долговой нагрузки
- Положительная кредитная история и деловая репутация
- Удовлетворение иным требованиям

- Организация выпуска и размещения ценных бумаг
- Готовность к работе методом твердых обязательств и путем приложения максимальных усилий
- Маркетмейкинг

- Наличие инвесторов в России и за рубежом
- Широкая филиальная сеть

- Московская биржа
- СПБ Биржа

Банк «Фридом Финанс» — российский частный банк, входит в международный холдинг Freedom Holding Corp.



ЛУЧШИЙ
ИНВЕСТИЦИОННЫЙ
БАНК*



БОЛЕЕ
30 отделений
ПО ВСЕЙ РОССИИ



НА РЫНКЕ
с 1990 года



АКТИВЫ **
9,6 млрд руб.



УСТАВНЫЙ КАПИТАЛ **
1,3 млрд руб.



СОБСТВЕННЫЕ СРЕДСТВА
1,5 млрд руб.



ПРОДУКТЫ БАНКА



ВКЛАДЫ

Банк предлагает клиентам пять вариантов вкладов, различных по срокам и условиям

АВТОКРЕДИТОВАНИЕ «ЧЕСТНЫЙ ПРОЦЕНТ»

Потребительское автокредитование под залог ТС для приобретения легкового автомобиля иностранного производства

МУЛЬТИВАЛЮТНЫЕ КАРТЫ

Карта привязана к трем счетам клиента, открытым в рублях, долларах и евро. Оплата автоматически происходит в той валюте, в которой совершена операция

КАРТА ИНВЕСТОРА

Карта привязана к брокерскому счету и позволяет осуществлять операции, используя средства на нем

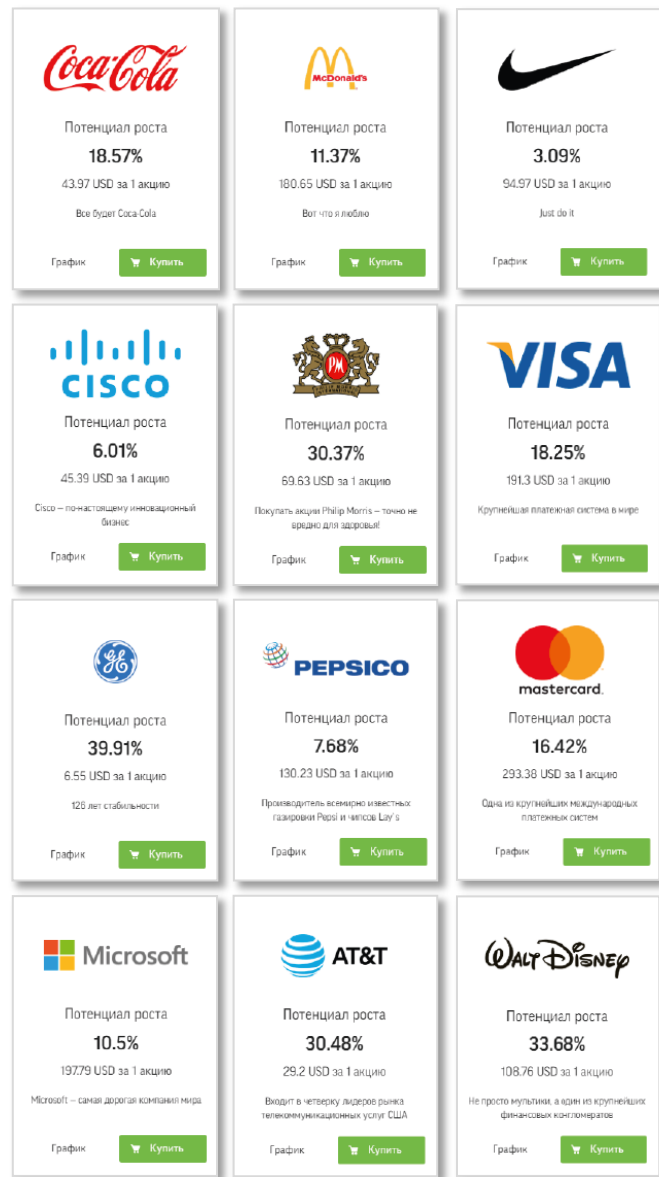
ПРОГРАММА «CASH BACK АКЦИЯМИ»

Позволяет вернуть денежные средства в виде ценных бумаг ведущих компаний мира — Freedom Holding Corp., Apple, Tesla, «Газпром» и др.

ОБМЕН ВАЛЮТЫ ПО БИРЖЕВОМУ КУРСУ

ИНТЕРНЕТ-ЭКВАЙРИНГ

Сервис для владельцев интернет-магазинов, позволяющий принимать оплату банковскими картами



FREEDOM24 – ПЕРВЫЙ В РОССИИ ОНЛАЙН-МАГАЗИН АКЦИЙ ДЛЯ РОЗНИЧНЫХ КЛИЕНТОВ

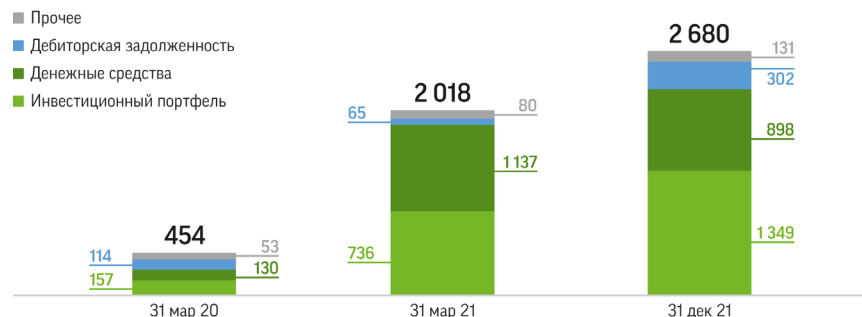
- Freedom24 – это возможность **покупать акции российских и американских компаний, облигации и ETF в режиме 24/7**. Freedom24 работает как обычный интернет-магазин, и купить в нем ценные бумаги **так же просто**, как привычные товары
- Сервис доступен **с мобильного телефона или планшета**, что позволяет всегда быть на связи и оперативно продавать или покупать бумаги. Freedom24 – отличная опция для начинающих инвесторов, здесь **можно опробовать свои силы** и понять, как функционирует фондовый рынок

ОТЧЕТНОСТЬ FREEDOM HOLDING CORP. ПО ИТОГАМ 3-ГО КВАРТАЛА 2022 ФИСКАЛЬНОГО ГОДА*

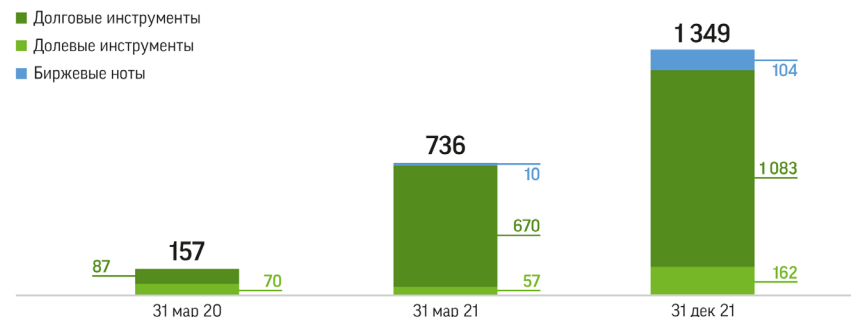


Существенный рост активов за счет приобретений

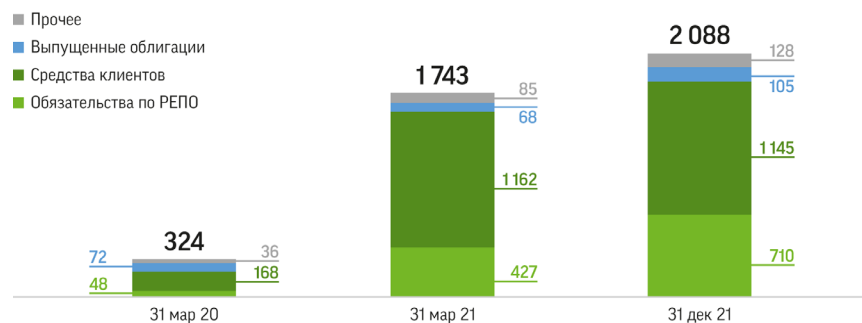
Активы, млн USD



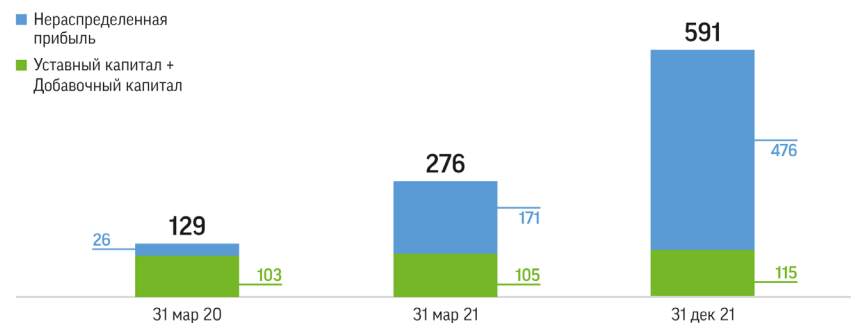
Инвестиционный портфель, млн USD



Обязательства, млн USD



Собственный капитал, млн USD

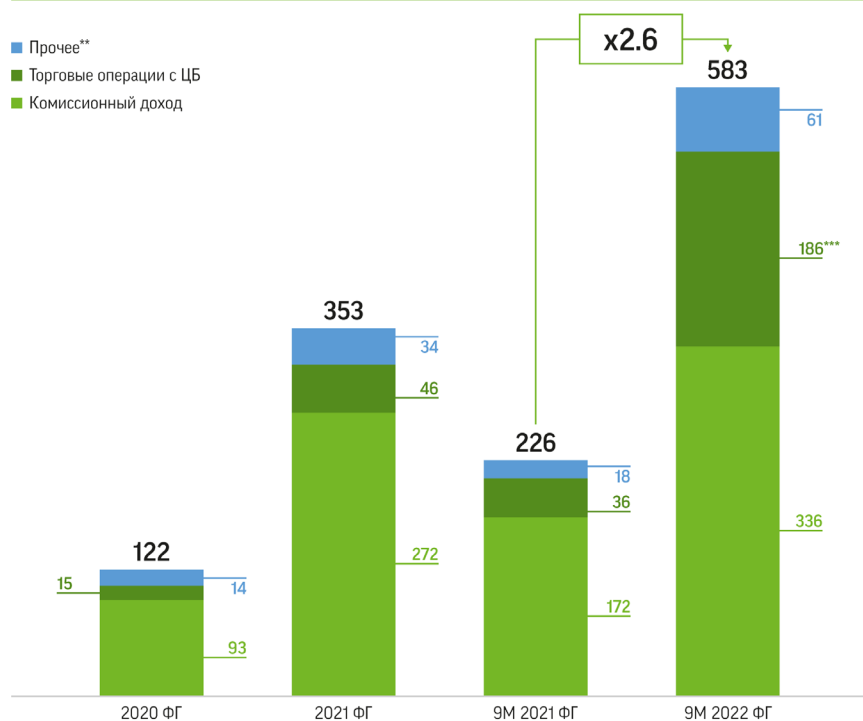


ОТЧЕТНОСТЬ FREEDOM HOLDING CORP. ПО ИТОГАМ 3-ГО КВАРТАЛА 2022 ФИСКАЛЬНОГО ГОДА*

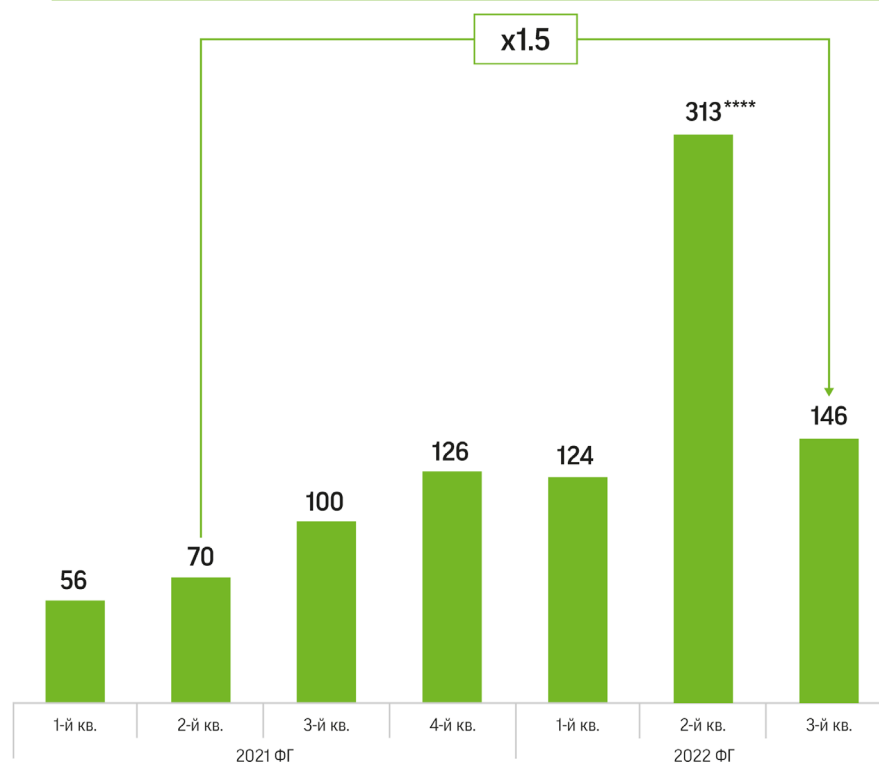


Растущие доходы по всем бизнес-направлениям

Структура доходов, млн USD



Квартальная динамика доходов, млн USD

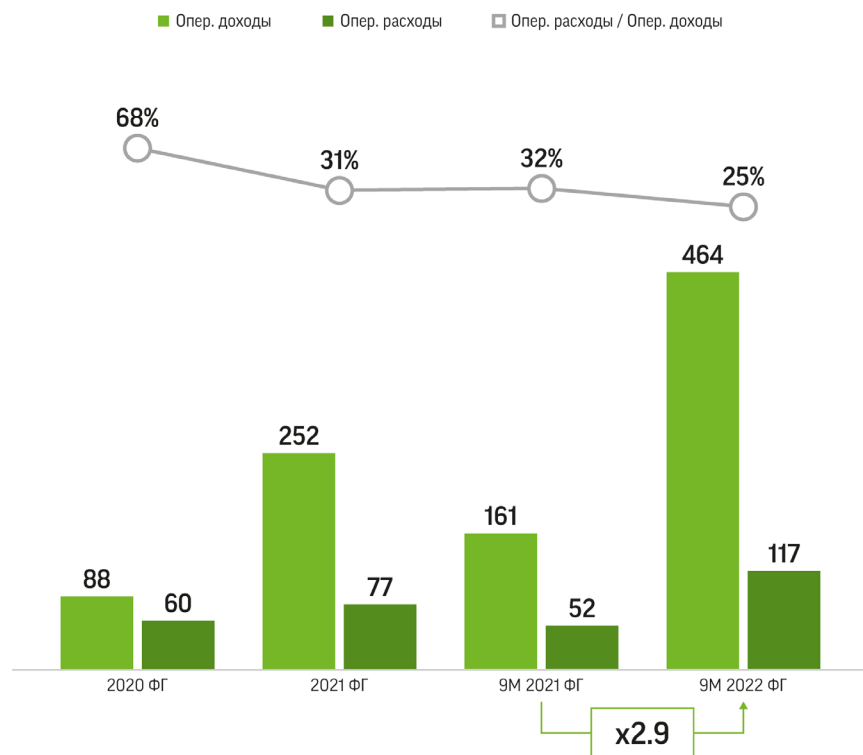


ОТЧЕТНОСТЬ FREEDOM HOLDING CORP. ПО ИТОГАМ 3-ГО КВАРТАЛА 2022 ФИСКАЛЬНОГО ГОДА*

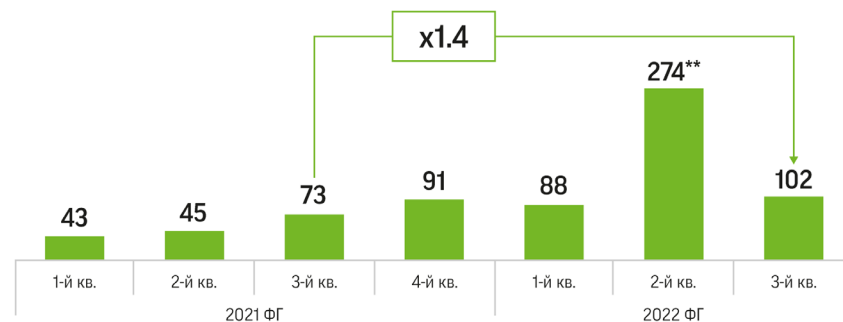


Повышается операционная эффективность

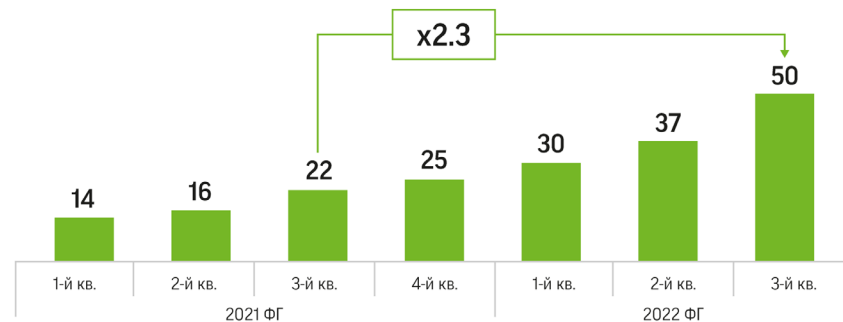
Операционная эффективность, млн USD



Операционные доходы, млн USD



Операционные расходы, млн USD

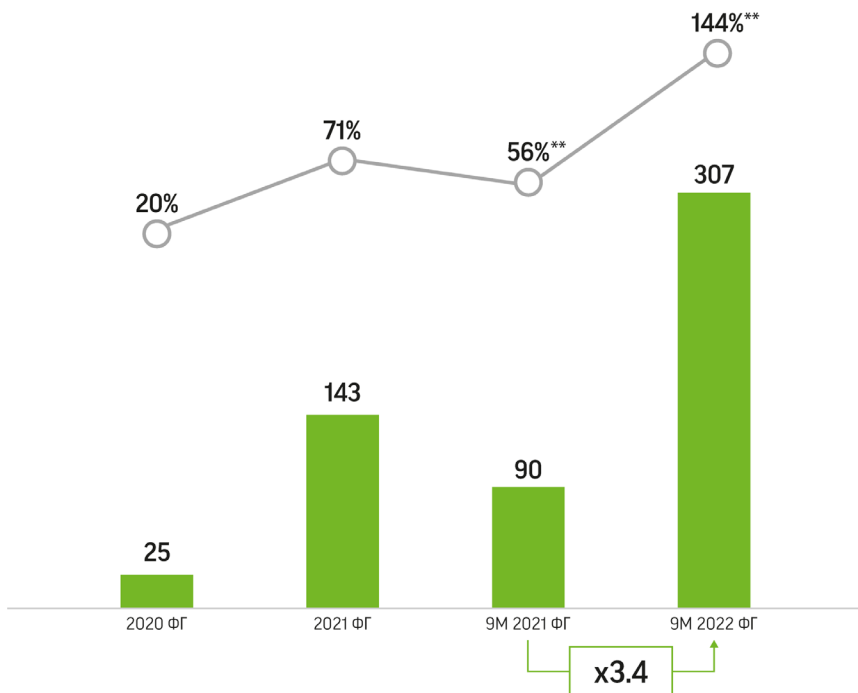


ОТЧЕТНОСТЬ FREEDOM HOLDING CORP. ПО ИТОГАМ 3-ГО КВАРТАЛА 2022 ФИСКАЛЬНОГО ГОДА*

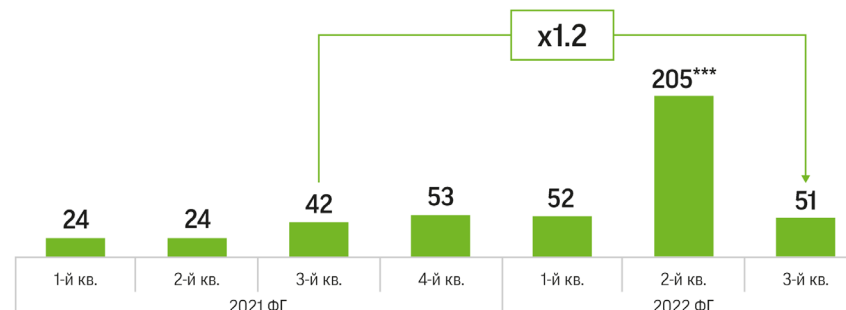


Стремительный рост чистой прибыли

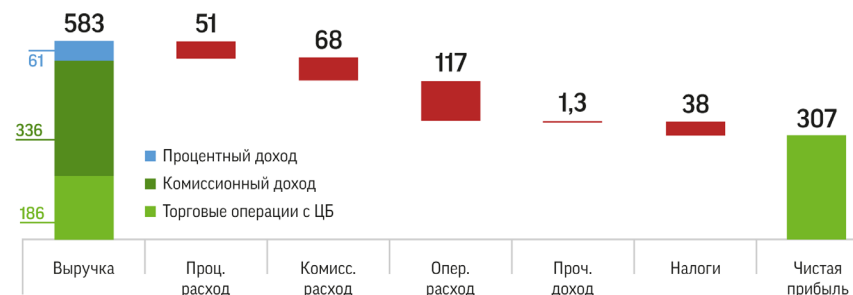
Чистая прибыль и ROE, млн USD



Квартальная динамика чистой прибыли, млн USD



Формирование чистой прибыли за 9М 2022 ФГ, млн USD



СПАСИБО ЗА ВНИМАНИЕ!



freedomfinance



freedom_finance



www.ffin.ru



FREEDOM
finance

+7 (495) 783-91-73
info@ffin.ru