

FREEDOM HOLDING CORP.

КОРПОРАТИВНАЯ ПРЕЗЕНТАЦИЯ

АВГУСТ 2021



ВАЖНАЯ ИНФОРМАЦИЯ

Определенная информация, включенная в данную презентацию, содержит элементы, которые могут считаться прогнозными заявлениями по смыслу Раздела 27А Закона о ценных бумагах 1933 года с поправками («Закон о ценных бумагах») и Раздела 21Е Закона о фондовых биржах 1934 года с поправками («Закон о биржах»). Прогнозная информация связана с важными рисками и неопределенностями, многие из которых могут быть вне нашего контроля и способны существенно повлиять на ожидаемые результаты в будущем. Соответственно, такие результаты могут отличаться от тех, которые выражены в любых прогнозных заявлениях, сделанных в данной презентации.

Все заявления, кроме утверждений о свершившемся факте, могут быть прогнозными. Вы можете распознать эти утверждения по речевым конструкциям со словами: «предвидеть», «предполагать», «полагать», «рассматривать», «намереваться», «продолжать», «мог бы», «оценивать», «ожидать», «заявлять», «намереваться», «может», «планировать», «потенциальный», «прогнозировать», «представлять», «в случае если», «таргетировать», «будет» и тому подобным. Такие заявления подвержены известным и неизвестным рискам, неопределенностям и другим факторам, включая значимые и важные риски и неопределенности, обсуждаемые в отчетах, которые мы подаем в Комиссию по ценным бумагам и биржам США (SEC). Эти прогнозны заявления основаны на убеждениях руководства, а также на предположениях и информации, доступной в настоящее время руководству. Прогнозные заявления применимы только на дату данной презентации.

Хотя мы попытались определить важные факторы, которые могут привести к тому, что фактические результаты будут существенно отличаться от ожидаемых, могут возникнуть и иные причины, препятствующие реализации прогнозов, как описано в данной презентации, включая те, которые описаны в части I, пункт 1А «Риск-факторы» в нашем годовом отчете по форме 10-K, поданной в SEC 9 августа 2021 года, и тех, которые могут быть отражены в наших будущих отчетах, поданных в SEC. Если один или несколько из этих рисков или неопределенностей реализуются или если лежащие в основе предположения окажутся неверными, фактические результаты могут существенно отличаться от указанных в прогнозе.

Хотя мы считаем, что ожидания, отраженные в прогнозных заявлениях, являются разумными, мы не можем гарантировать будущие результаты, уровень активности, производительность или достижения. Более того, ни мы, ни какое-либо другое лицо не несем никакой ответственности за точность или полноту этих заявлений и не берем на себя никаких обязательств по пересмотру этих прогнозов, чтобы отразить события и обстоятельства, состоявшиеся и сложившиеся после даты публикации этой презентации, или учесть наступление непредвиденных событий.

ФРИДОМ ФИНАНС – ВЕДУЩИЙ ИНВЕСТИЦИОННЫЙ БРОКЕР В ЦЕНТРАЛЬНОЙ АЗИИ И СНГ

- **Freedom Holding Corp. (FRHC)** – это публичная компания, учрежденная по законам штата Невада, США. Холдинг осуществляет финансовую деятельность, розничные брокерские операции, консультирование по вопросам инвестиций, торговлю ценными бумагами, инвестиционно-банковские и андеррайтинговые услуги через дочерние компании в России, Казахстане, Украине, Узбекистане, Киргизии, Германии и на Кипре
- Акции холдинга котируются на бирже **Nasdaq Capital Market**, а также включены в официальный список **Казахстанской фондовой биржи (KASE)** и **СПБ Биржи (SPB Exchange)**
- Акции Freedom Holding Corp. включены в индексы **MSCI U.S. Small Cap 1750** и **MSCI U.S. Investable Market 2500**
- Деятельность холдинга регулируется **Комиссией по ценным бумагам и биржам США (SEC)**, в которую Freedom Holding ежеквартально представляет отчеты
- Холдинг специализируется на **предоставлении доступа к торгам на американских биржах**. Самая востребованная у клиентов услуга — участие в сделках IPO
- Брокерские компании Холдинга АО «Фридом Финанс» (Казахстан), ООО «ИК Фридом Финанс» (Россия), Freedom Finance Europe Ltd. (Кипр) и Freedom Finance Global PLC (Казахстан) имеют кредитные рейтинги от **S&P Global Ratings (B, прогноз стабильный)**
- Холдинг занимает лидирующие позиции на рынках брокерских услуг в Казахстане (**№1 по количеству открытых счетов**), а также по активности операций в секторе корпоративных акций, облигаций и репо на KASE) и России (**№8 по количеству открытых счетов**)

3,8 млрд USD

Текущая рыночная капитализация

2,1 млрд USD

Совокупные активы
на 30.06.2021

333 млн USD

Собственный капитал
на 30.06.2021

52 млн USD

Чистая прибыль
за 1-й кв. 2022 ФГ

>330 000

Общее количество брокерских
клиентских счетов

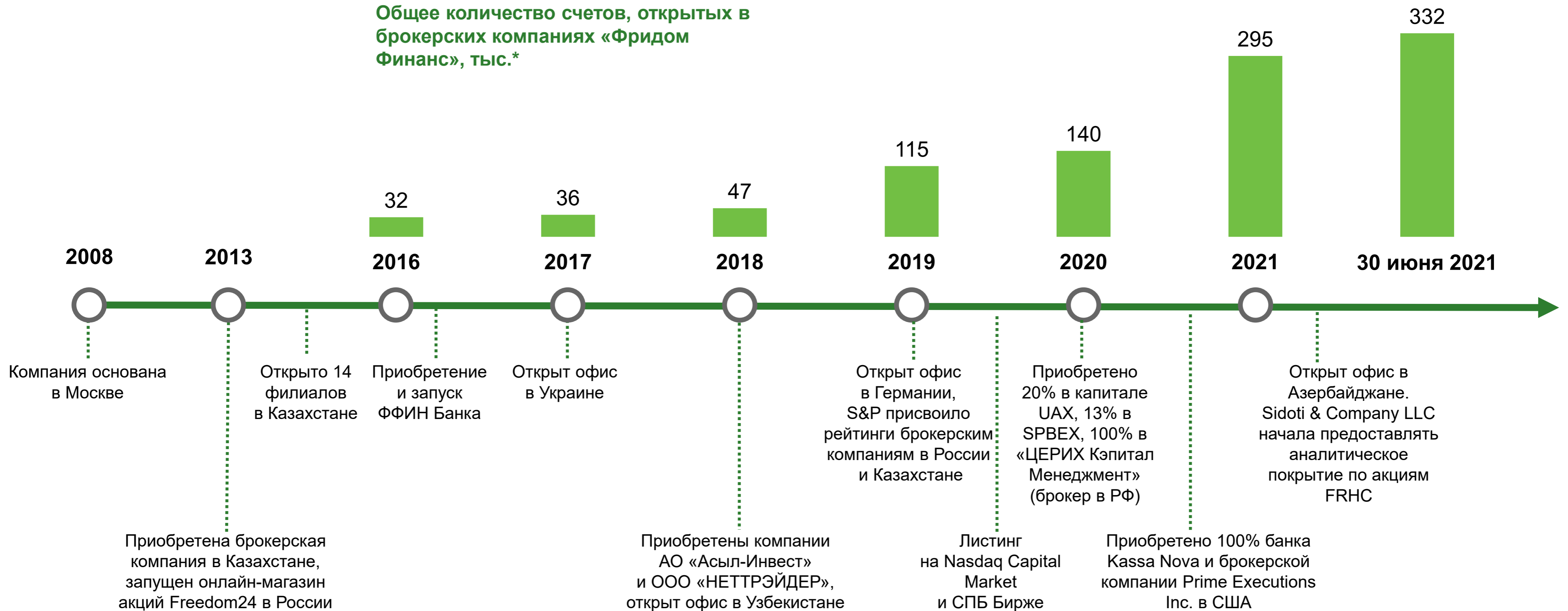
96 офисов и розничных
филиалов

ДИНАМИКА ЦЕНЫ НА АКЦИИ FREEDOM HOLDING CORP.

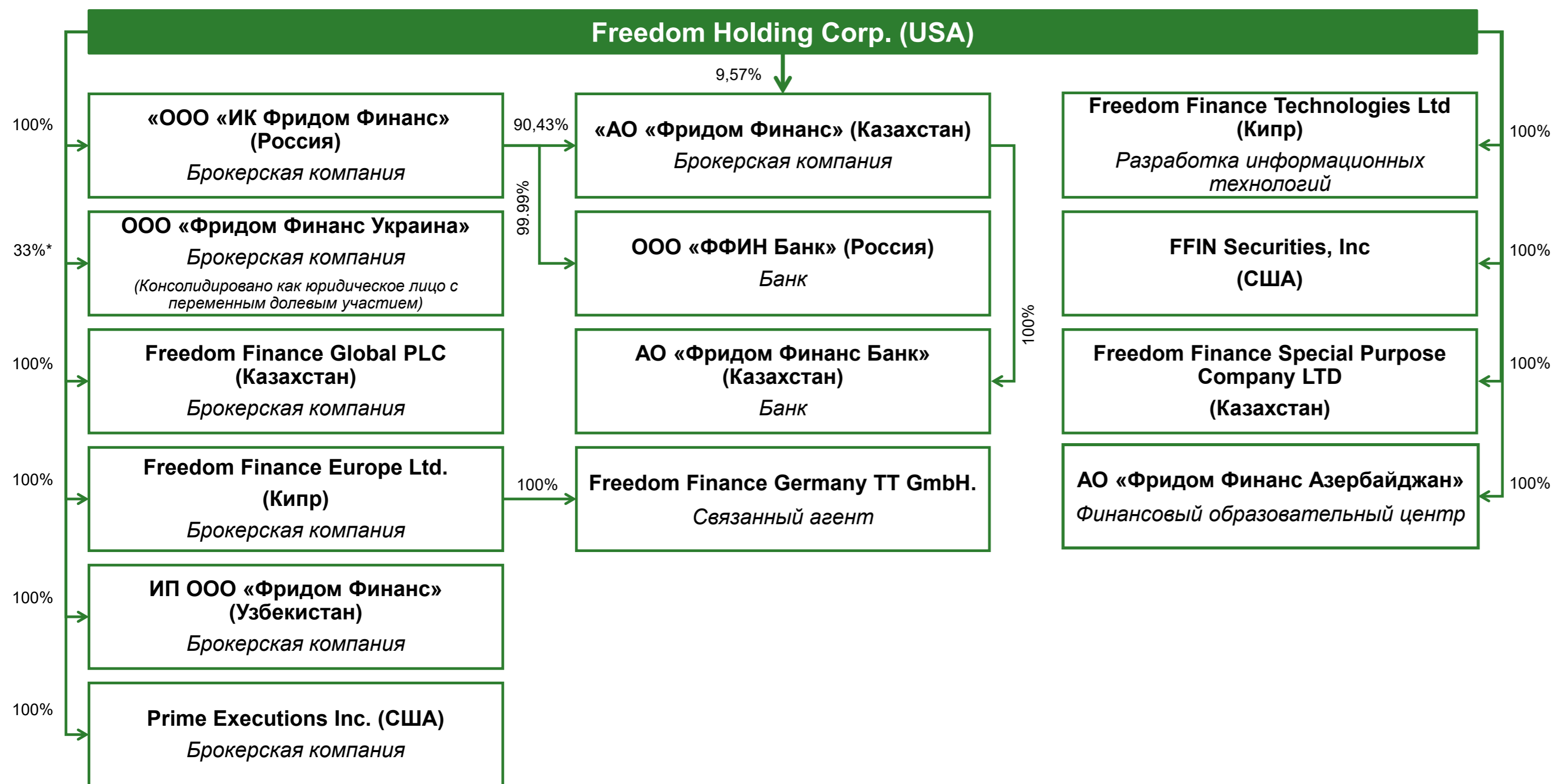


13 ЛЕТ УСПЕШНОГО И ЭФФЕКТИВНОГО РАЗВИТИЯ

Общее количество счетов, открытых в брокерских компаниях «Фридом Финанс», тыс.*

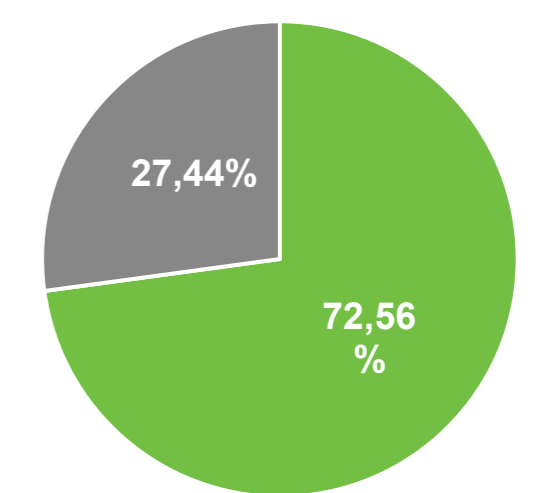


АКЦИОНЕРЫ И СТРУКТУРА FREEDOM HOLDING CORP.



АКЦИОНЕРЫ

Акции в свободном обращении. Среди акционеров холдинга большое количество розничных, а также профессиональных институциональных инвесторов, таких как Goldman Sachs, Swiss National Bank, Renaissance Technologies, Arrowstreet Capital LP, Blackrock, Vanguard, Allianz SE, FMR LLC., Credit Suisse, Vanguard и другие.



ТИМУР ТУРЛОВ

Основатель «Фридом Финанс», председатель совета директоров Freedom Holding Corp.



* В соответствии с договорными соглашениями с акционерами «Фридом Финанс Украина» холдинг получает 90% чистой прибыли «Фридом Финанс Украина» после уплаты налогов

БРОКЕРСКАЯ СЕТЬ ГРУППЫ ОХВАТЫВАЕТ РОССИЮ, КАЗАХСТАН, УКРАИНУ, КИРГИЗИЮ, УЗБЕКИСТАН И ЕВРОПУ

ХОЛДИНГ

- 7 стран
- 96 офисов и филиалов
- более 2000 сотрудников

ГЕРМАНИЯ

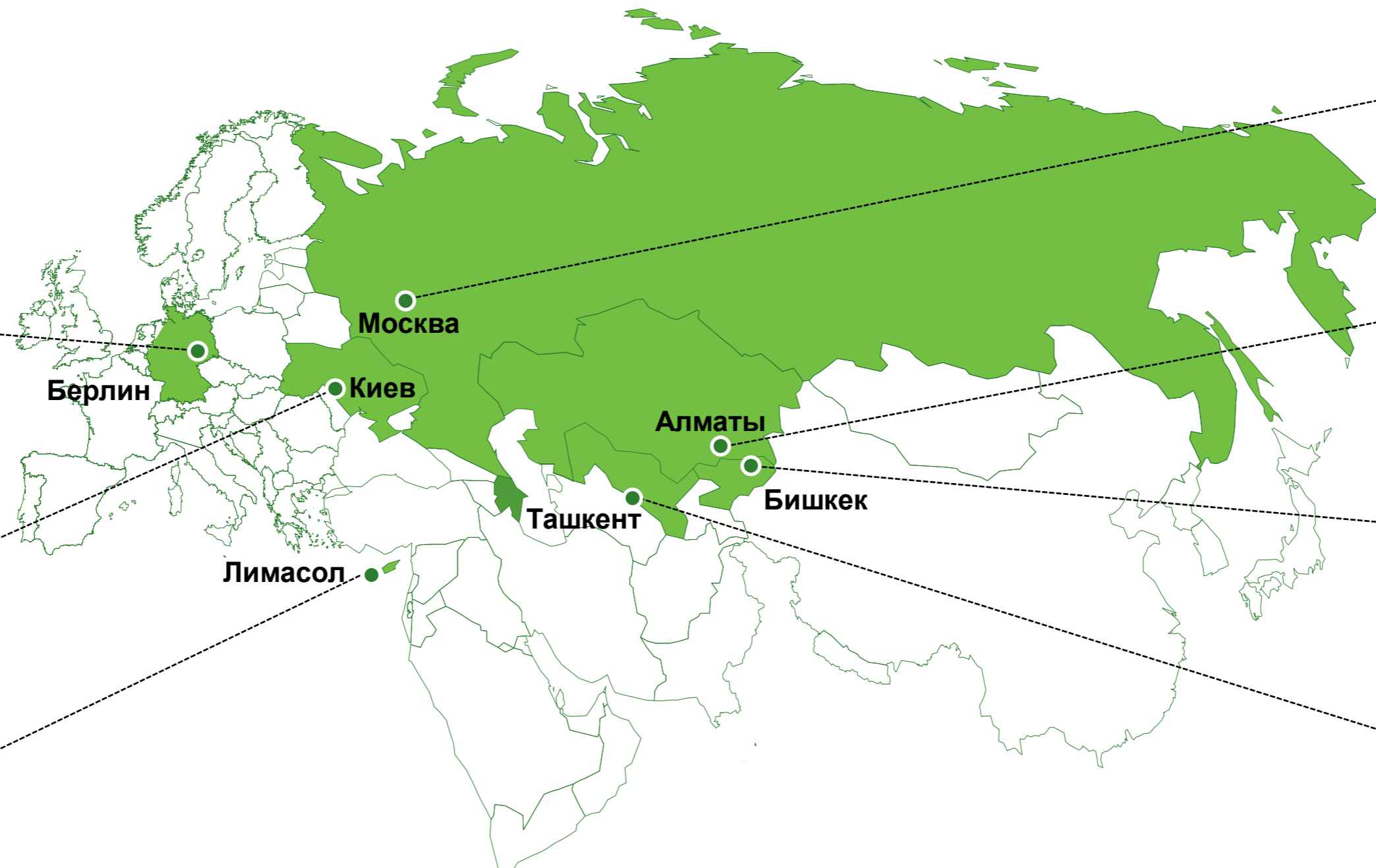
- Агент по привлечению клиентов
- 2 офиса
- 10 сотрудников

УКРАИНА

- Головной офис + 13 филиалов
- 126 сотрудников

КИПР

- 2 офиса
- 47 сотрудников



РОССИЯ

- Головной офис + 39 филиалов
- 1200 сотрудников

КАЗАХСТАН

- Головной офис + 26 филиалов
- 784 сотрудника

КИРГИЗИЯ

- Агент по привлечению клиентов
- 1 офис
- 10 сотрудников

УЗБЕКИСТАН

- Головной офис + 7 филиалов
- 52 сотрудника

СОВЕТ ДИРЕКТОРОВ



ТИМУР ТУРЛОВ (1987 г.р.)
*Основатель Фридом Финанс
 Председатель СД*

- Более 10 лет опыта работы в различных областях международной индустрии ценных бумаг
- Окончил Российский государственный технический университет им. Циолковского в 2009 году со степенью бакалавра наук в области экономики и управления



ТАШТИТОВ АСКАР (1979 г.р.)
*Президент FRHC
 В компании с 2008 г.*

- 11-летний опыт работы в нефтегазовой отрасли и пятилетний стаж работы в финансовом секторе
- В 2002 году получил степень бакалавра искусств Йельского университета по специальности «экономика и история». В 2006 году сдал экзамен AICPA Uniform CPA



ЧЕРДАБАЕВ БОРИС (1953 г.р.)
*Член СД
 В компании с 2019 г.*

- Более 20 лет опыта работы на руководящих должностях в нефтегазовой отрасли
- Окончил Российский государственный нефтяной технический университет в 1976 году по специальности «оборудование нефтяных и газовых месторождений»




ЭМБЕР УИЛЬЯМС (1980 г.р.)
*Независимый директор
 В компании с 2020 г.*

- Более 15 лет опыта работы в бухгалтерском учете и аудите в Goldman Sachs, PWC и Grant Thornton
- Получила степень магистра бухгалтерского учета в 2005 году и является лицензированным и практикующим бухгалтером



ДЖЕЙСОН КЕРР (1971 г.р.)
*Независимый директор
 В компании с 2008 г.*

- Более 20 лет опыта в юридической отрасли, в том числе в качестве основателя и партнера в нескольких компаниях
- Получил докторскую степень в университете Юты в 1998 году



ЛЕН СТИЛЛМАН (1943 г.р.)
*Независимый директор.
 В компании с 2006 г.*

- Более 45 лет опыта в сфере бизнеса, включая стратегическое планирование, венчурное финансирование, бюджетирование, управление персоналом
- Получил степень бакалавра наук в области математики в Brigham Young University в 1963 году и MBA в университете Юты

НАПРАВЛЕНИЯ ДЕЯТЕЛЬНОСТИ ГРУППЫ

БРОКЕРСКИЕ УСЛУГИ

Устоявшийся, лидирующий и растущий сегмент

- **>330 тыс.** открытых счетов клиентов
- **>100 тыс.** активных клиентов (более одной сделки в квартал)
- **97 млн USD** – комиссионный доход за 1-й кв. 2022 ФГ*

ИНВЕСТИЦИОННЫЙ БАНКИНГ

Начальная фаза с большим потенциалом роста

- **75 млн USD** – объем сделок на рынке акционерного капитала (IPO+SPO) с 2014 года. Проведено **три IPO** в Казахстане и **одно IPO** в России
- **1,8 млрд USD** (из них **1,6 млрд USD** с начала 2020 года) – объем сделок на рынке долгового капитала с 2016 года
- Собственная база розничных и институциональных инвесторов

БАНКОВСКАЯ ДЕЯТЕЛЬНОСТЬ

Начальная фаза с большим потенциалом роста в России и Казахстане

- **705 млн USD** – совокупные активы на 30 июня 2021 года
- **67 млн USD** – собственный капитал на 30 июня 2021 года
- **476 млн USD** – собственный портфель ценных бумаг на 30 июня 2021 года
- **18 млн USD** – общая банковская выручка за 1-й кв. 2022 ФГ, из них **7 млн USD** – комиссионный доход

ИНВЕСТИЦИОННАЯ ДЕЯТЕЛЬНОСТЬ

Активно растущий сегмент на фоне восстановления рынков

- **10 млн USD** прибыли от операций с ценными бумагами за 1-й кв. 2022 ФГ
- **825 млн USD** – собственный портфель ценных бумаг на 30 июня 2021 года

БРОКЕРСКИЕ ПОДРАЗДЕЛЕНИЯ ГРУППЫ

	КАЗАХСТАН	РОССИЯ	ЕВРОПА	УКРАИНА	УЗБЕКИСТАН
Брокерские услуги	✓	✓	✓	✓	✓
Управление активами	✓	✓			
Маржинальное кредитование	✓	✓	✓	✓	
Андеррайтинг	✓	✓			✓
Клиринг	✓	✓	✓	✓	✓
Членство на бирже			Доступ к биржам США, Европы и Азии		
Количество клиентских счетов, тыс.					

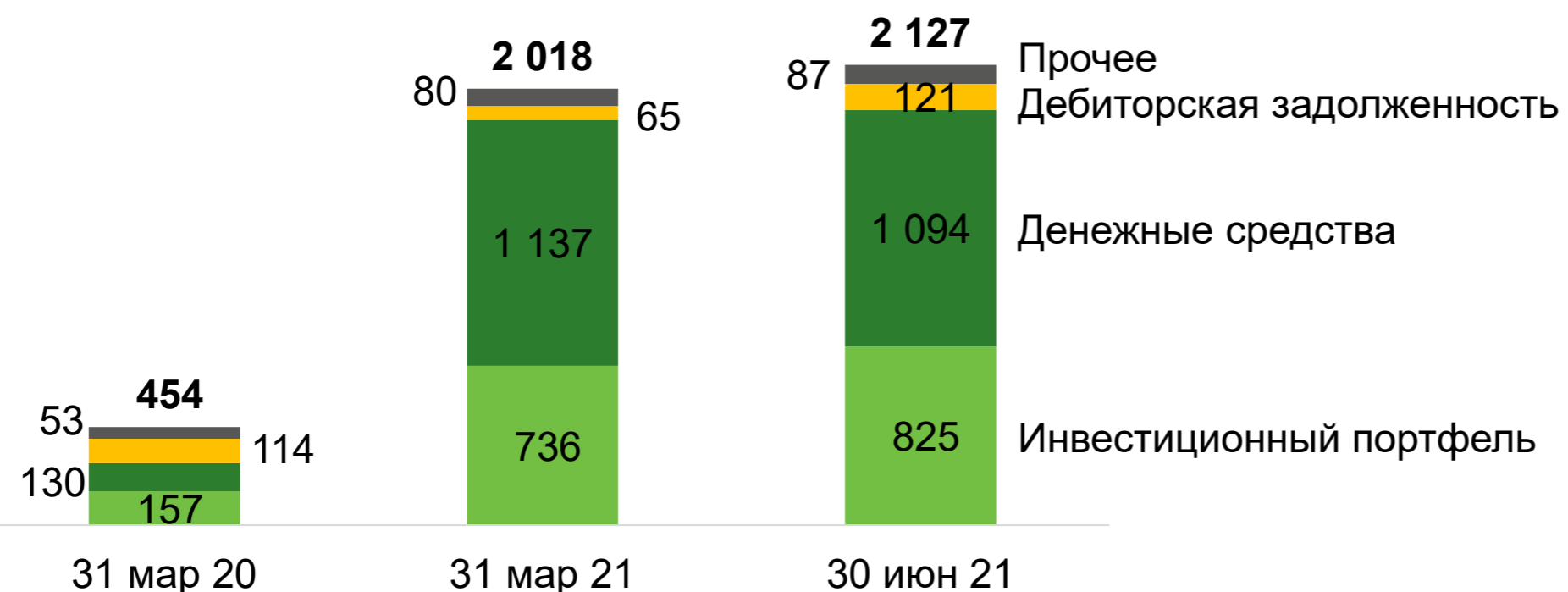
СТРАТЕГИЯ РАЗВИТИЯ ГРУППЫ В РЕГИОНАХ ПРИСУТСТВИЯ

	КАЗАХСТАН	РОССИЯ	УКРАИНА	УЗБЕКИСТАН	ЕВРОПА
Стратегия	АКТИВНАЯ МОНЕТИЗАЦИЯ ТЕКУЩЕЙ БАЗЫ КЛИЕНТОВ	ПРИВЛЕЧЕНИЕ КРУПНЫХ КЛИЕНТОВ И РАСШИРЕНИЕ РОЗНИЧНОЙ БАЗЫ	УСИЛЕНИЕ ПРИСУТСТВИЯ НА ПЕРСПЕКТИВНОМ РЫНКЕ	АКТИВНАЯ ЭКСПАНСИЯ НА РАЗВИВАЮЩЕМСЯ РЫНКЕ	ПРИВЛЕЧЕНИЕ КЛИЕНТОВ В 30 СТРАНАХ EU/EEA
Цели	<ul style="list-style-type: none"> Наращивание доли рынка в купе с активной монетизацией текущей клиентской базы Увеличение активности по андеррайтингу на внутреннем рынке капитала Развитие прочих видов финансовых услуг, таких как страхование 	<ul style="list-style-type: none"> Вхождение в пятерку крупнейших брокеров в России за счет увеличения количества клиентских счетов до 250 тыс. Рост числа клиентских счетов банка до 20-30 тыс. Расширение присутствия на рынках долевого и долгового капитала 	<ul style="list-style-type: none"> Увеличение общей клиентской базы до 20 тыс. в течение следующих трех лет 	<ul style="list-style-type: none"> Увеличение клиентской базы до 10 тыс. к 2022 году Занятие лидирующих позиций по андеррайтингу на внутреннем рынке капитала 	<ul style="list-style-type: none"> Увеличение клиентской базы до 100 тыс. в течение следующих двух лет Укрепление позиций в странах присутствия и выход на новые рынки Предоставление брокерских услуг профессиональным участникам (фонды, семейные инвестиционные фирмы, небольшие банки, инвестиционные и страховые компании)
Рыночная позиция	Занимает 1-е место (49%) по общему количеству счетов, открытых в Центральном депозитарии	8-е место по общему количеству зарегистрированных клиентов в торговой системе MOEX	Клиентская база насчитывает свыше 5 тыс. брокерских счетов	Клиентская база насчитывает свыше 7 тыс. счетов	Единственный европейский брокер, предлагающий частным инвесторам доступ к IPO
Достижения	<ul style="list-style-type: none"> Увеличение активности обширной клиентской базы Первичные и вторичные размещения на KASE и AIX Монетизация текущей базы клиентов и филиальной сети путем продвижения новых продуктов 	<ul style="list-style-type: none"> Использование возможностей быстрорастущего интереса к инвестициям на фондовом рынке среди розничных клиентов. Количество брокерских счетов в России увеличилось на 137% в 2020 году Синергия с ФФИН Банком (индексные продукты и премиальный сервис) Андеррайтинг: фокус на размещениях облигаций для среднего бизнеса 	<ul style="list-style-type: none"> Построение филиальной сети и наращивание клиентской базы Привлечение клиентов путем продвижения локальных инвестиций Укрепление доверия крупных клиентов через предоставление им прибыльных инвестиционных идей 	<ul style="list-style-type: none"> Андеррайтинг: ФФ является драйвером местной программы приватизации при поддержке правительства Узбекистана, с целью наращивания базы клиентов и создания позитивной репутации на рынке Укрепление доверия крупных клиентов через предоставление им прибыльных инвестиционных идей 	<ul style="list-style-type: none"> Привлечение клиентов с помощью онлайн-каналов и триггерных автоматических воронок продаж Открытие офиса в Берлине и настройка работы с клиентами из Германии, Австрии и Швейцарии

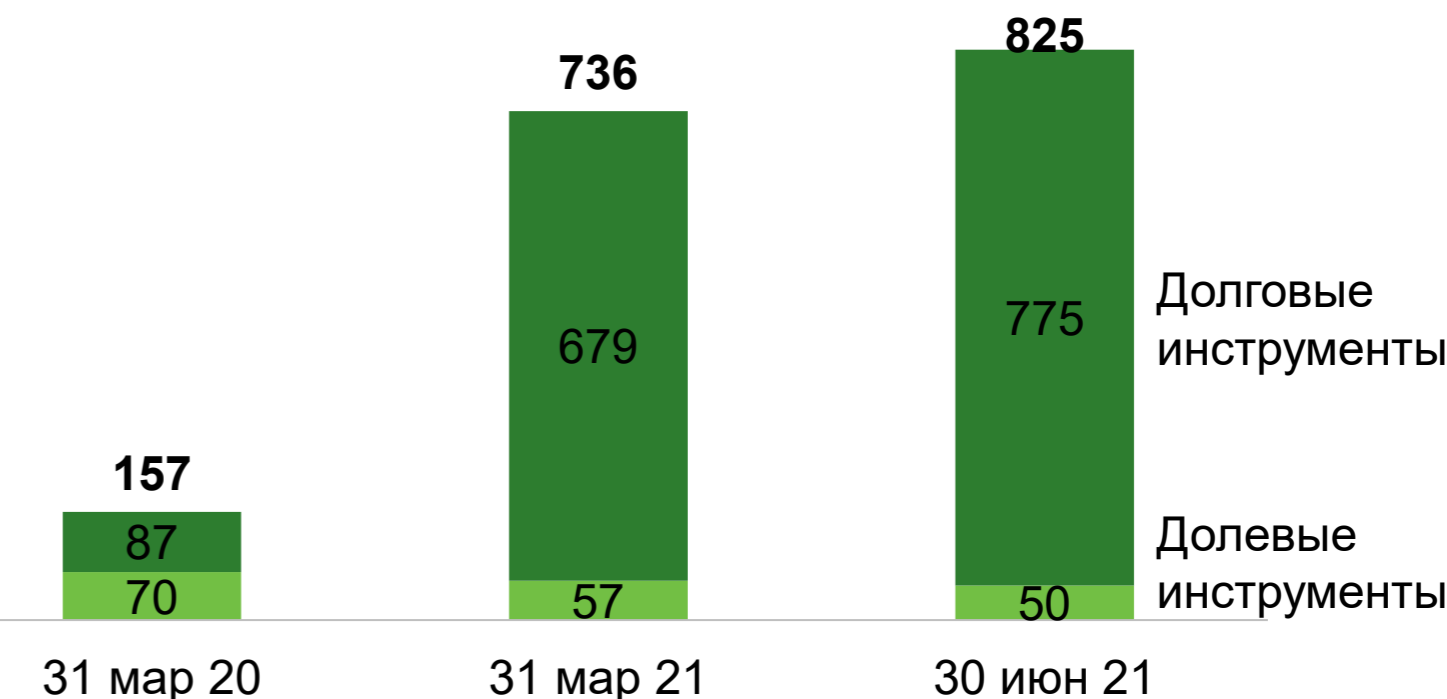


СУЩЕСТВЕННЫЙ РОСТ АКТИВОВ ЗА СЧЕТ ПРИОБРЕТЕНИЙ

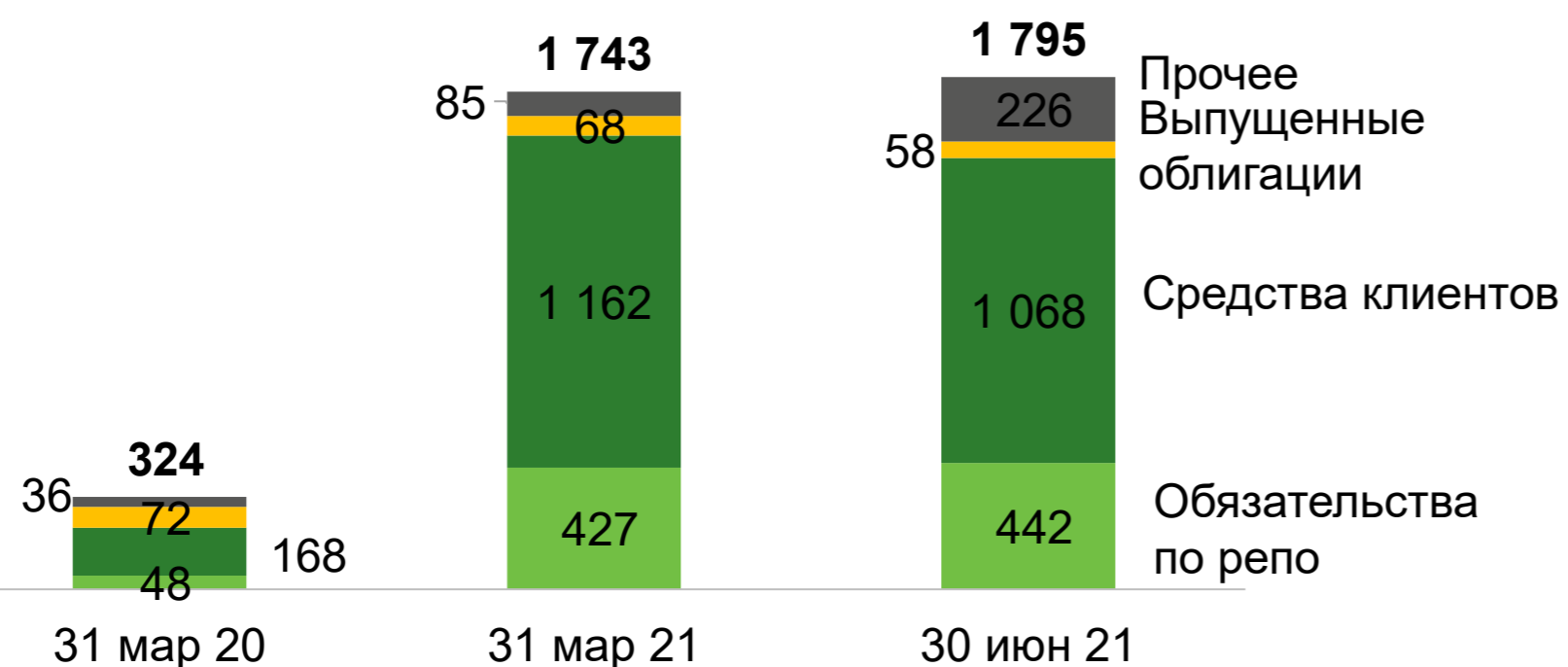
АКТИВЫ, млн USD



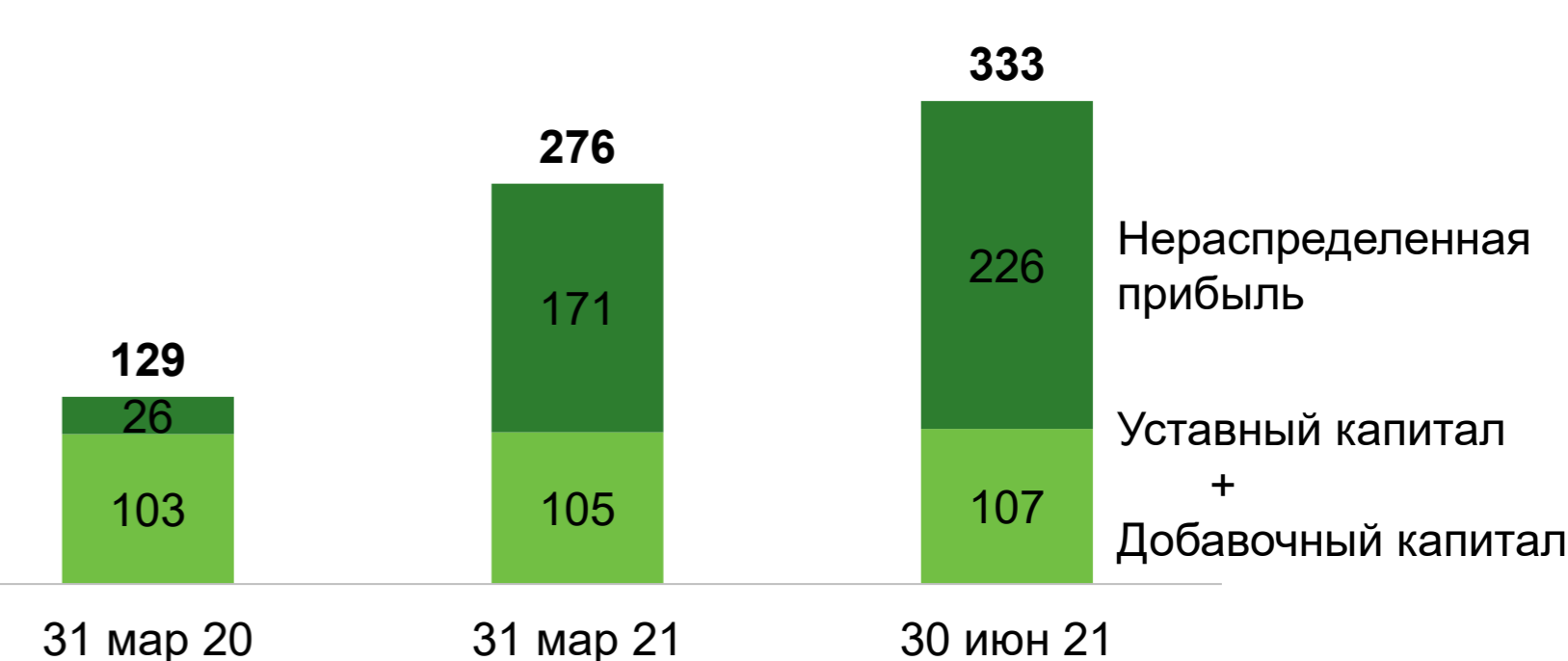
ИНВЕСТИЦИОННЫЙ ПОРТФЕЛЬ, млн USD



ОБЯЗАТЕЛЬСТВА, млн USD

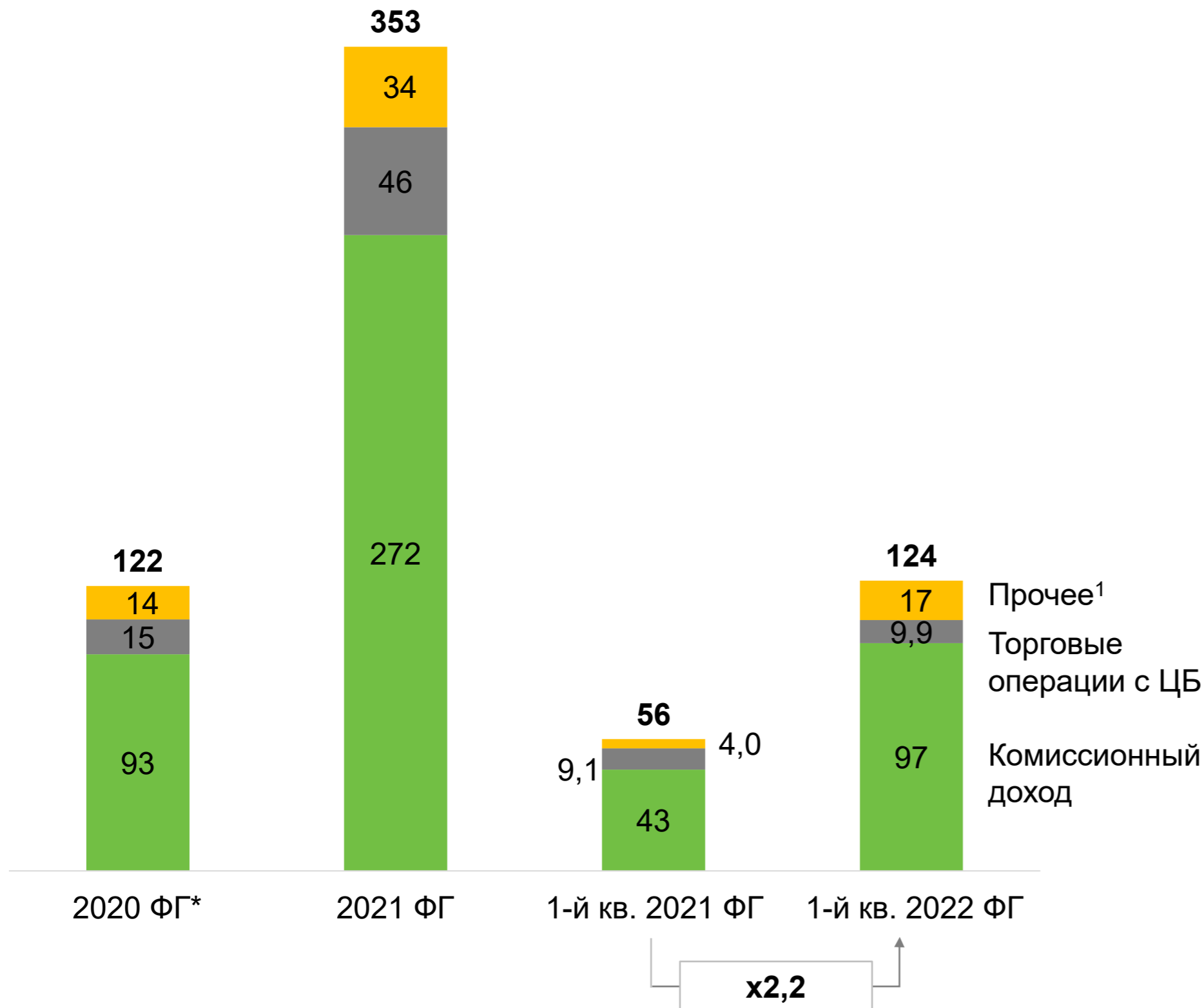


СОБСТВЕННЫЙ КАПИТАЛ, млн USD

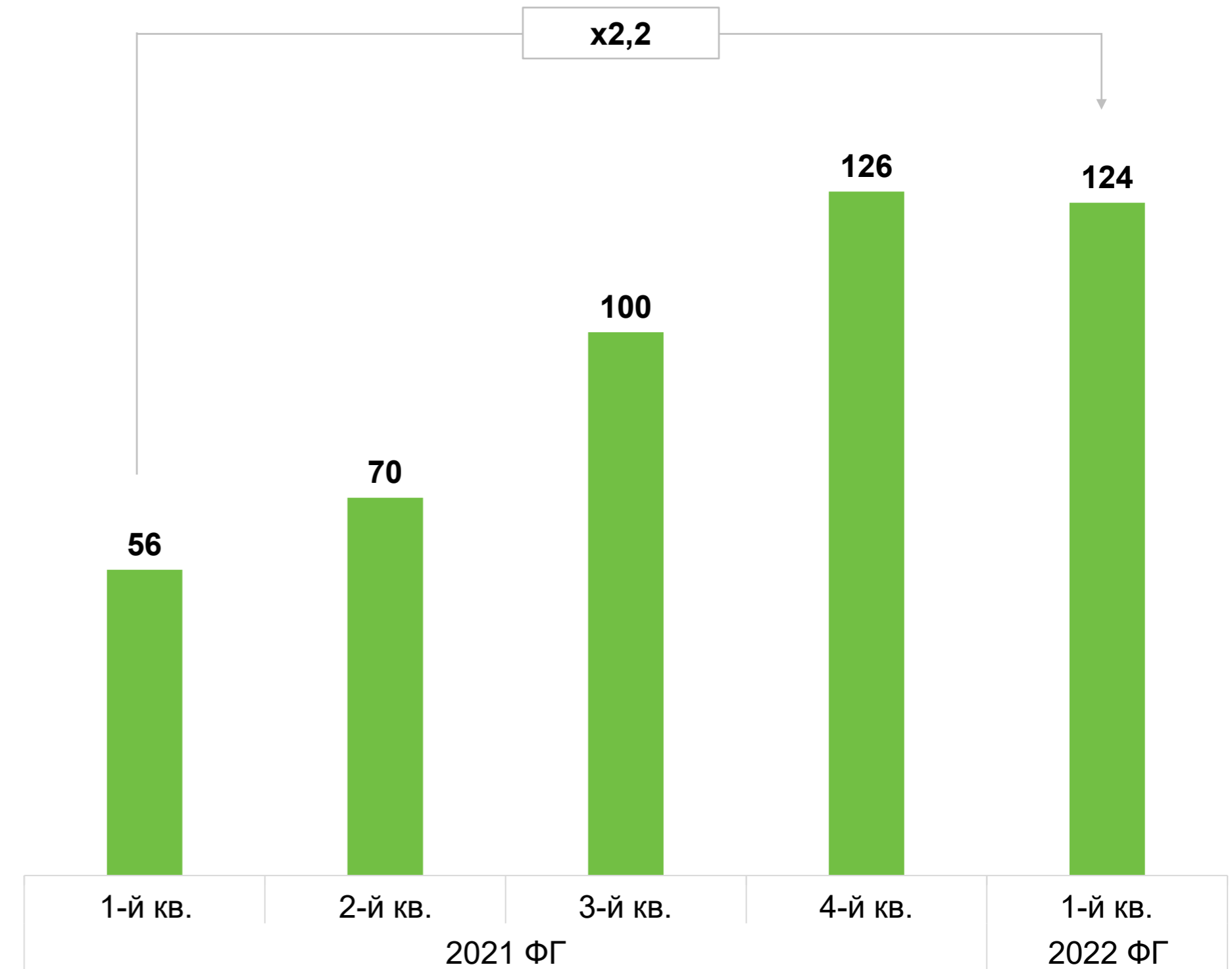


РАСТУЩИЕ ДОХОДЫ ПО ВСЕМ БИЗНЕС-НАПРАВЛЕНИЯМ

СТРУКТУРА ДОХОДОВ, млн USD



КВАРТАЛЬНАЯ ДИНАМИКА ДОХОДОВ, млн USD



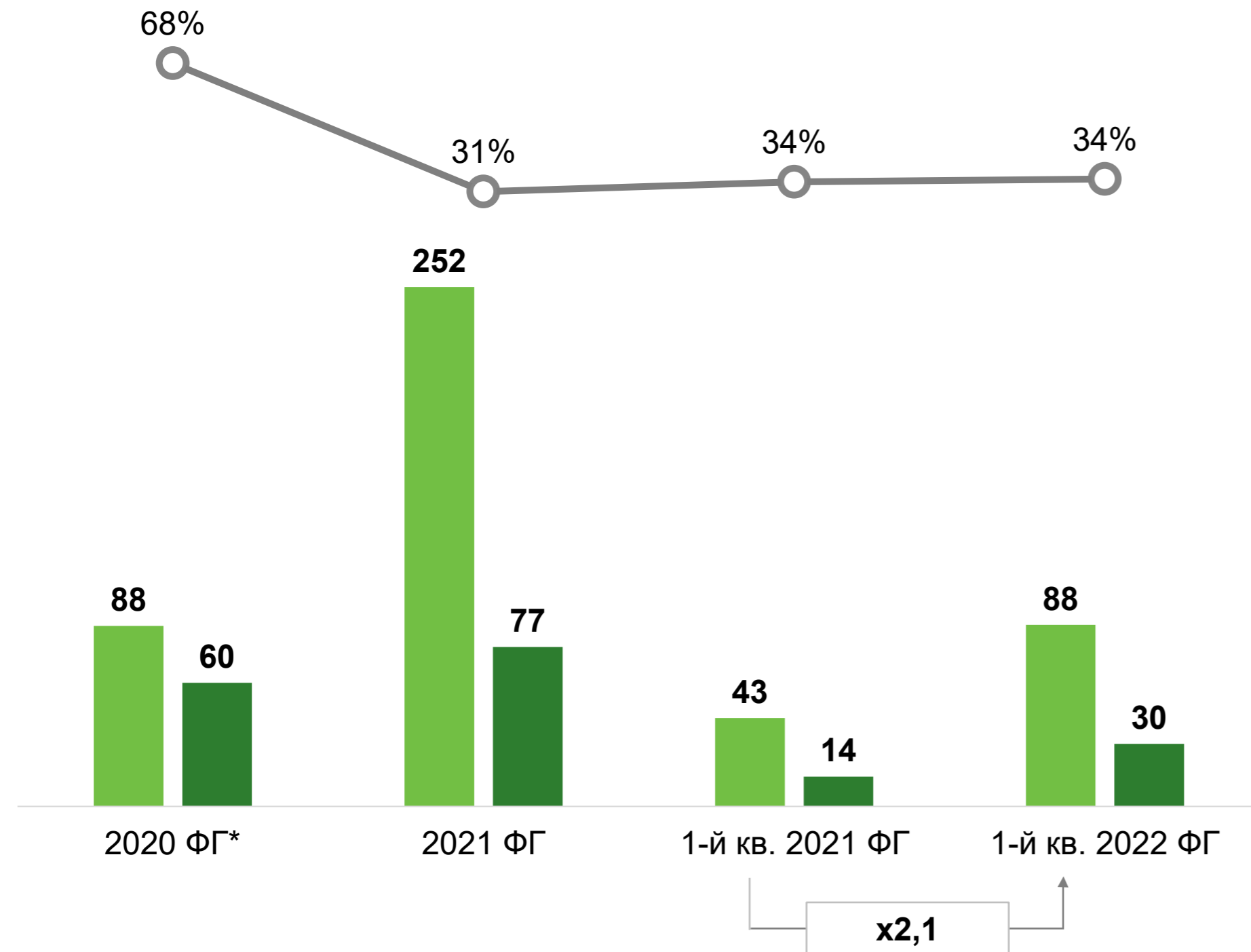
¹включает доход от операций с иностранной валютой и деривативами, а также чистый процентный доход

* Финансовый год для компании завершается 31 марта

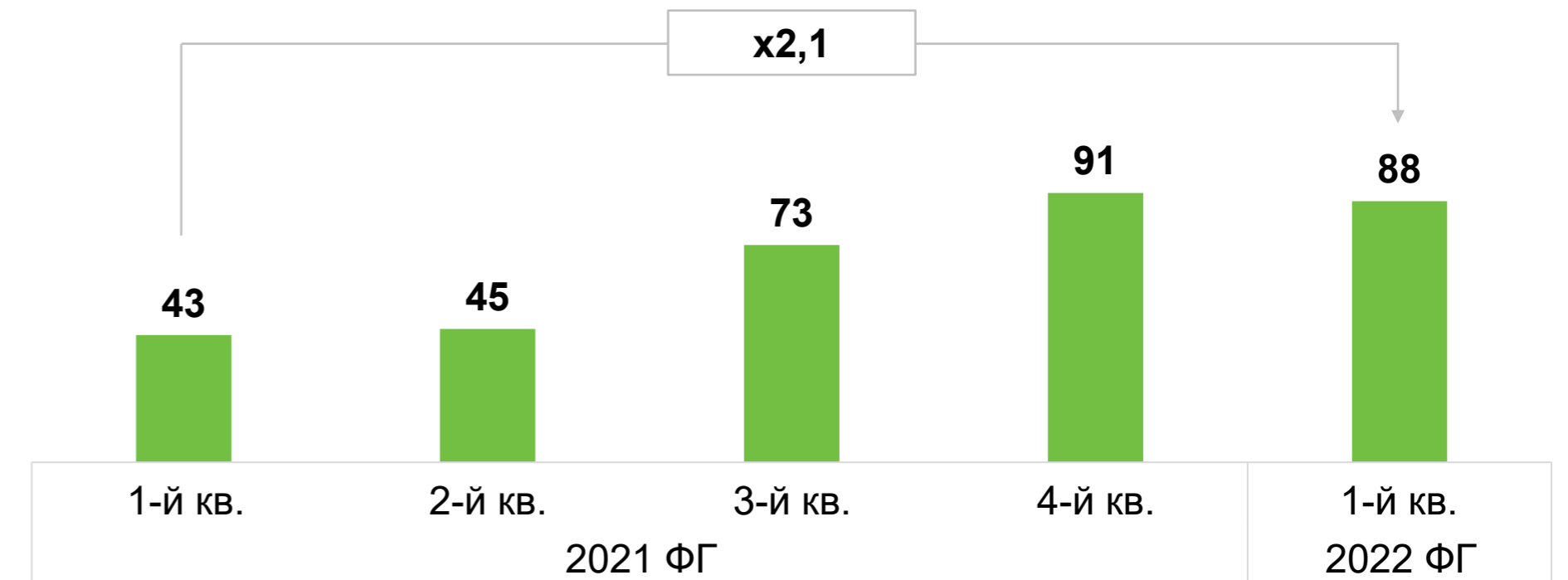
ПОВЫШАЕТСЯ ОПЕРАЦИОННАЯ ЭФФЕКТИВНОСТЬ

ОПЕРАЦИОННАЯ ЭФФЕКТИВНОСТЬ, млн USD

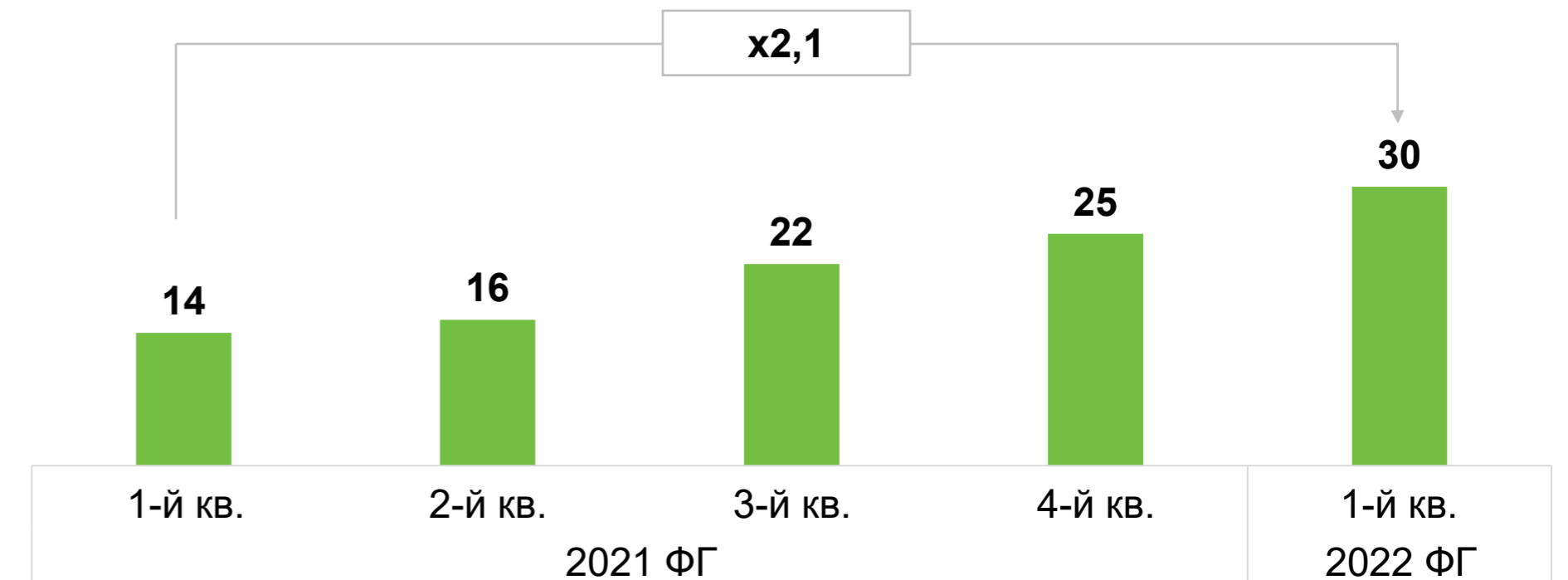
■ Опер. доходы ■ Опер. расходы ○ Опер. доходы/Опер. расходы



ОПЕРАЦИОННЫЕ ДОХОДЫ, млн USD

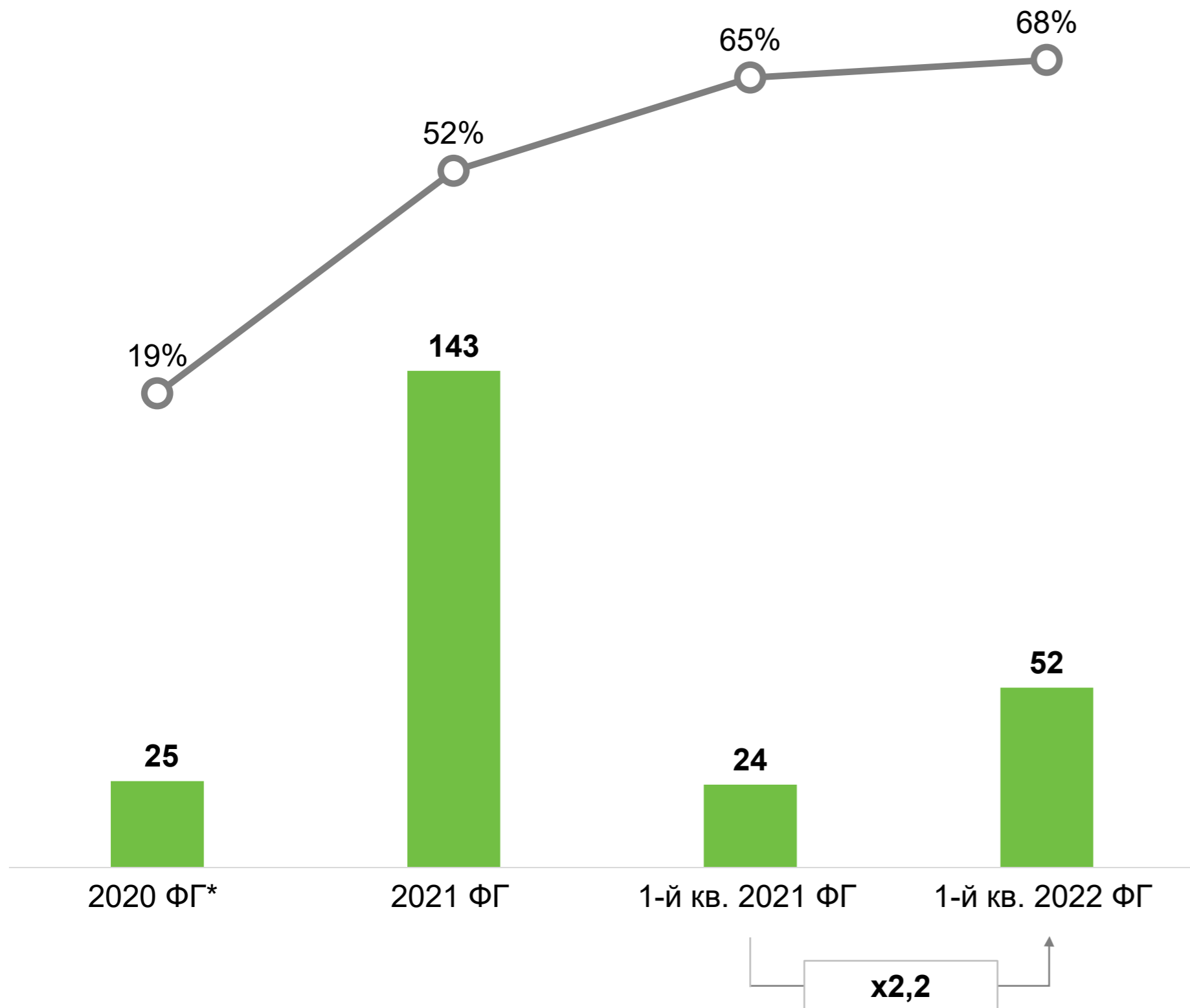


ОПЕРАЦИОННЫЕ РАСХОДЫ, млн USD

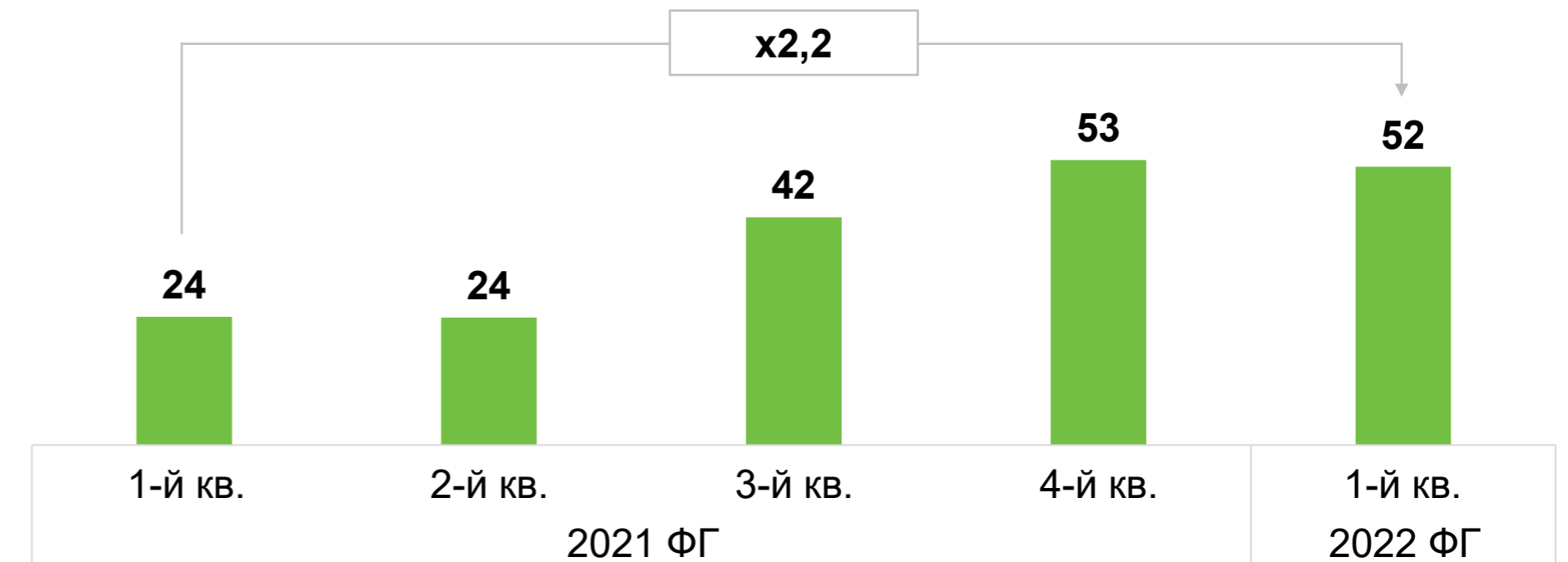


СТРЕМИТЕЛЬНЫЙ РОСТ ЧИСТОЙ ПРИБЫЛИ

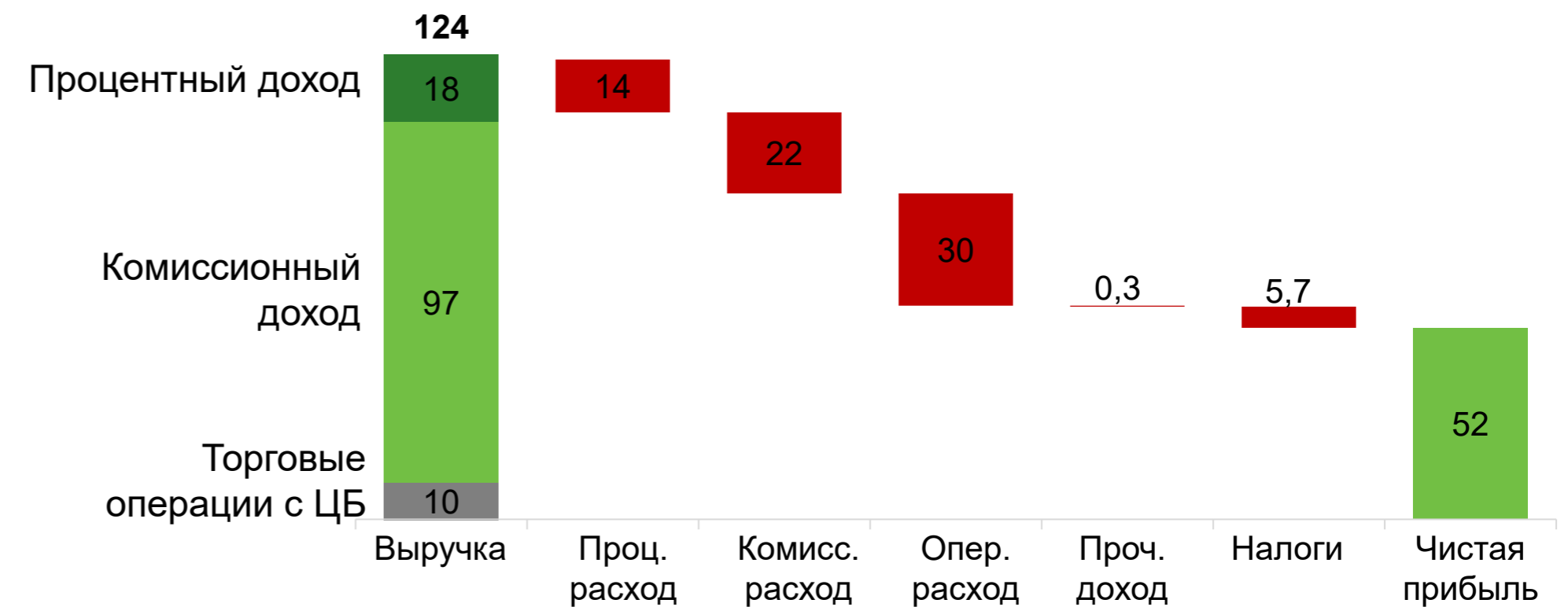
ЧИСТАЯ ПРИБЫЛЬ И ROE, млн USD



КВАРТАЛЬНАЯ ДИНАМИКА ЧИСТОЙ ПРИБЫЛИ, млн USD



ФОРМИРОВАНИЕ ЧИСТОЙ ПРИБЫЛИ В 1-м кв. 2022 ФГ, млн USD



ИНВЕСТИЦИОННЫЕ ТЕЗИСЫ




КРУПНЕЙШАЯ РОЗНИЧНАЯ ИНВЕСТИЦИОННАЯ КОМПАНИЯ В ЦЕНТРАЛЬНОЙ АЗИИ И СНГ

- **Казахстан:** №1 с присутствием во всех областях
- **Россия:** №8 с 40 филиалами и офисами по всей стране
- Компании в России, Казахстане и на Кипре имеют кредитные рейтинги **B** от **S&P Global Ratings**, прогноз **стабильный**.
- **Акции холдинга** котируются на **Nasdaq Capital Market**, **KASE** и **СПБ Бирже**
- **Центральные офисы** в **Казахстане, Украине, России, Узбекистане и Киргизии**



СИЛЬНАЯ КОМАНДА И ВНУТРЕННЯЯ МОДЕЛЬ РАЗВИТИЯ – ВАЖНЕЙШИЕ АКТИВЫ

- **Более 1000 инвестиционных консультантов**, выступающих в роли советников
- **Собственная команда отраслевых аналитиков**
- **Собственный учебный центр** для клиентов и сотрудников



ПОРТФЕЛЬ СОБСТВЕННЫХ РЕШЕНИЙ ДЛЯ ЭКСПАНСИИ

- **Платформа TraderNet** – мобильное приложение для торговли ценными бумагами
- **Собственные банковские решения** – мобильный банк, полноценные мультивалютные счета
- **Интернет-магазин акций Freedom24** для самостоятельных розничных клиентов



ЭФФЕКТИВНАЯ БИЗНЕС-МОДЕЛЬ, ГОТОВАЯ К МАСШТАБИРОВАНИЮ

- **Брокерская бизнес-модель** разработана с учетом **значительного расширения клиентской базы** при сохранении целевой прибыльности
- **Региональная экспансия за счет открытия филиалов** способствует росту клиентских активов